

12+

ДАЧА

PRESSA.RU

№ 22 (94) 13 ноября 2017 года

Выходит по понедельникам два раза в месяц

ПОДПИСНОЙ ИНДЕКС В КАТАЛОГЕ «ПОЧТА РОССИИ» П2940

**В КАЖДОМ
НОМЕРЕ –
РАЗЪЯСНЕНИЯ
НОВОГО ДАЧНОГО
ЗАКОНА**

**1000
РУБЛЕЙ***
ЗА ВАШЕ
ОПУБЛИКОВАННОЕ
ПИСЬМО

НЕОБЫЧНЫЕ ТОМАТЫ С ОТЛИЧНЫМ ВКУСОМ

стр. 6–7

КАК НЕ ОШИБИТЬСЯ С ЯЛТИНСКИМ ЛУКОМ

стр. 11


ЗАМЕНЯТ ЛИ СИДЕРАТЫ НАВОЗ?

стр. 10

КАЛИНА КРАСНАЯ

стр. 8

РЕЦЕПТ СИБИРСКОГО ЗДОРОВЬЯ



*Нервничаете?
Волнуетесь?*

РЕСКЬЮ РЕМЕДИ®

80 лет успешного применения в мире!

Успокаивает, снимает нервное напряжение,
возвращает душевный комфорт

- ✓ стрессы
- ✓ экзамены
- ✓ собеседования
- ✓ авиаперелеты
- ✓ свадьба или развод
- ✓ потеря работы
- ✓ тяжелые утраты
- ✓ нервные перегрузки

ОРИГИНАЛЬНЫЕ ЦВЕТОЧНЫЕ
3-4
капли
на
прием
БАХ-ИМПЕРОС



Информация о скидках и акциях на сайте: www.bfr.ru и по телефонам: +7 (495) 699-57-38;
+7 (495) 504-90-44; 8 (800) 505-65-07 (Бесплатный звонок по России)

ПЕРЕД ПРИМЕНЕНИЕМ ОЗНАКОМЬТЕСЬ С ИНСТРУКЦИЕЙ О НАЛИЧИИ ПРОТИВОПОКАЗАНИЙ

ACP-004948/07; ACP-002089/08; РЕКЛАМА



У ДАЧНОЙ КАЛИТКИ

с Владимиром Огородниковым



Дачный затон

■ Брожу по дачному поселку, покрытому первым ноябрьским снежком. Тихо. Ни души кругом. Безлюдные дачи напоминают мне суда на зимнем отстое, а весь поселок – затон.

Вот было лето, и эти домики, словно под парусами, летели в солнечные небеса, над полями и озерами, раскинувшимися вокруг. Несли на своих деревянных палубах городской веселый люд навстречу девятому валу медвяных запахов, птичьих трелей, грибных дождей, дымных костров, песен в домашнем кругу и неги ничегонеделания.

А нынче... Осели «корветы», прихваченный невидимыми якорями к осени и зиме. Разве что новогодние денки оживят округу, заставят сбросить снежок мостики-крылечки.

И надо же под такие мысли встретиться в одном из закоулков Водопьянова Женю, североморского дружка, с которым прослужили на Северном флоте с десятков лет. Оказывается, приехал к приятелю, знакомому мне, хоть и дальнему, а соседу.

И вот сидим мы рядком да ладком, греем руки о железные кружки с чаем и вспоминаем былое. Хорошо!

Главное, думаю я, глядя на своих поседевших товарищей, не спешить в затон. Успеем еще насладиться покоем. Давайте-ка, ребята, раскочегарим топку, разожжем русскую печь и рванем на всех парах в нашу молодость.

И рванули. И так славно, по-матросски легко и радостно, провели выходной посреди дачной тишины.

Не забывайте, друзья, свои летние кораблики. Навещайте их хоть изредка и зимой. Они тоскуют по нам – как верные псы. А в ответ на ваше внимание готовы прокатить вас по волнам памяти в самые чудесные края. Куда прикажете.

Календарь работ

13–26 ноября

пн	вт	ср	чт	пт	сб	вс
6	7	8	9	10	11	12
13	14	15	16	17	18	19
20	21	22	23	24	25	26
27	28	29	30	1	2	3



Проведение садовых работ нужно корректировать, исходя из погодных условий региона

Овощные

■ Периодически осматривают овощи, хранящиеся в дачном подполе. С наступлением холодов грызуны проникают в подвалы и могут повредить запасы.

■ Семена овощных культур, оставшиеся после дачного сезона, забирают в квартиры. Хранить их в неотапливаемом помещении зимой нельзя. На будущий год для посева они будут непригодны.

■ Осенние посадки лука и чеснока прикрывают одревесневшими стеблями многолетников, например, флоксов или топианмбура. Они будут дополнительно задерживать снег на посадках. Листья таких цветов, как ирисы или лилейники, не годятся, за зиму они сгниют.

Плодовые

■ На продуваемых ветром участках плодового сада расставляют щиты, раскладывают спиленные ветки деревьев или другие подручные приспособления для задержания снега.

■ Заготавливают черенки для зимней и весенней прививки. Нарезают однолетние побеги у яблони длиной 60 см, у сливы и вишни – чуть короче. Хранить черенки можно в морозилке домашнего холодильника. Для этого побеги нарезают на 2–3 части, заворачивают во влажную ткань или бумагу и завязывают в тонкий полиэтиленовый пакет.

■ Убирают из-под деревьев подпорки. Очищают и обрабатывают их 2%-ным раствором медного купороса.

Ягодные

■ Для предохранения почек замещения и корневищ малины с наступлением первых морозов увеличивают слой мульчи вокруг растений, и в первую очередь на экземплярах осенней посадки.

■ Для размножения жимолости одревесневшими черенками в конце ноября нарезают однолетние побеги длиной 20–25 см. Хранят их до весны в подвале в ящиках с песком.

■ Заготавливают черенки смородины и крыжовника для посадки их весной. Черенки длиной 15–18 см нарезают с однолетних побегов.

■ Если участок, на котором растут ягодные кустарники, подвержен затоплениям, то прокапывают водоотводные канавки.

Нельзя оставлять в зиму на ветках плодовых деревьев больные яблоки и груши. Они являются рассадником многих болезней. Также необходимо обнаружить и снять все гнезда зимующих вредителей

Цветочные

■ Собранные летом семена цветочных культур очищают от засохших остатков цветков, освобождают их из плодов (корзинок, бобов, коробочек). Очищенные семена ссыпают в бумажный пакет, подписывают название культуры, сорт и год сбора урожая.

■ Когда установятся отрицательные температуры и земля промерзнет, приступают к укрытию луковичных культур. Защиты требуют нарциссы (кроме группы Поэтических), гиацинты и лилии Трубочатые и Восточные гибриды. На почву насыпают сухой торф, песок или опилки, слоем 15–20 см, затем укладывают лапник. Сверху натягивают пленку. Азиатские гибриды лилии укрывают только лапником.

Декоративные деревья и кустарники

■ Укрывают на зиму вечнозеленые рододендроны. Заранее заготовленной сухой листвой (желательно дубовой) заполняют пространство между ветками у основания куста. Почву вокруг куста мульчируют толстым слоем хвой или кислого торфа. Затем растение обвязывают шпагатом и укрывают мешковиной. Дополнительное жесткое укрытие, например каркас из досок, защитит почки на концах побегов от механических повреждений при снегопадах.

■ Еще не поздно обвязать кроны декоративных кустарников и хвойных растений, чтобы защитить их от разлома под тяжестью мокрого снега.

ВАЖНО ЗНАТЬ

По материалам «Российской газеты»



Выйти из тени

В Московской области был успешно осуществлен проект по выявлению недвижимости, не зарегистрированной собственниками. Сверка данных аэрофотосъемки с информацией о зарегистрированных объектах Росреестра выявила более 900 тыс. единиц неучтенной недвижимости. По сведениям Министерства имущественных отношений Московской области, из-за «теневых» строений бюджет недополучил налогов на сумму более 3 миллиардов рублей.

На настоящий момент законные меры, которые простимулируют граждан скорее регистриро-

вать свои дома и строения, все еще находятся на стадии согласований и обсуждений. Основной новеллой пакета законопроектов является удвоенный налог на землю для тех собственников, на чьих участках обнаружены постройки, сведения о которых отсутствуют в Едином государственном реестре недвижимости. В Минимущество Подмосковья при этом не исключают, что вероятны и ошибки, допущенные при сверке данных. В этом случае собственнику придется со всеми документами обращаться в Росреестр. Сейчас аналогичный проект по выявлению неучтенных зданий планируется запустить в Новой Москве.



Спросите Распопова!



Садовод-испытатель, последователь природного земледелия, врач, к. м. н. Геннадий Федорович Распопов на страницах газеты «ДАЧА» ответит нашим читателям



8 (495) 721 50 97
(в будни с 11.00 до 18.00)

Электронная почта dacha@kardos.ru

Другие ответы ищите по хештегу #спроситераспопова

ЧТО СТАНЕТ С ПОЧВОЙ ПОСЛЕ ОБРАБОТКИ?

Обычно рекомендуют проводить осеннюю обработку сада медным купоросом, железным купоросом и мочевиной. Но не убьет ли эта обработка полезные микроорганизмы в почве?

Ирина Васильевна, г. Москва



■ Уважаемая Ирина Васильевна! В почве микроорганизмы не убьет, так как купорос быстро вымывается дождем, и доза слишком мала для всей толщи почвы. А вот для коры самый токсичный препарат – железный купорос, затем следует медный купорос, и совсем безвредна мочевина.

КТО С КЕМ УЖИВЕТСЯ В ТЕПЛИЦЕ?

У нас две теплицы, в одной растут помидоры, в другой – огурцы. Что вместе с ними можно посадить – какие растения с ними совместимы?

Елена, г. Клин



■ Уважаемая Елена! Помидорам нужно больше солнца и суше воздух, более песчаная почва без навоза. Огурцы любят влажный воздух и богатую перегноем почву. Если всем этим не злоупотреблять, то у меня с огурцами великолепно растут перцы, а с томатами – баклажаны.

Еще с томатами для уплотнения стоит посадить ранние листовые капусты или салаты, зелень – петрушку и базилик. А вот укроп угнетает томаты. Лук и чеснок, наоборот, защитят томаты от вредителей и болезней.

А рядом с огурцами также можно посадить побольше укропа – он их защитит от вредителей. В теплице, пока огурцы еще маленькие, стоит выращивать любую зелень, спаржевую фасоль и листовую свеклу. Можно часть теплицы выделить для дынь, они в отличие от арбузов терпят влажный воздух.

КУПОРОС ВРЕДНЕЕ?

Геннадий Федорович, у вас замечательные ответы на вопросы. В «ДАЧЕ» №20 был ответ о лишайниках. Хочу спросить, почему раньше можно было бороться с ними купоросом, а сегодня вы предлагаете защищать сад препаратами типа «Скор», «Тиовит», «Хорус»? Можно не сомневаться, что они не менее вредны для природы, чем купорос.

Александр, г. Москва



■ Уважаемый Александр! Наука движется вперед – и в медицине, и в сельском хозяйстве. Раньше, до эры антибиотиков, микробы и грибы убивали препаратами, которые просто «дубят» (превращают в мумию), – формалином, солями меди и серебра. Но они вместе с микробами «дубят» и нежные слизистые носа, и бронхов, а в саду нежную кору и листву дерева. Антибиотики (например, «Скор» – современный противогрибный антибиотик) могут приносить вред при неправильном применении, но в любом случае их вред в сотни раз меньше, чем от купороса. А при умном применении сводится к нулю. Об этом я подробно написал в своих книгах.

С КАРЛИКАМИ НЕ СВЯЗЫВАЙТЕСЬ!

В чем суть карликовых и полукарликовых груш и яблонь? Как они получаются? Можно ли самим это сделать, и какими должны быть подвой и привой? Какого размера должен быть подвой?

Людмила Вячеславовна,
г. Чепелево, Чеховский р-н

■ Уважаемая Людмила Вячеславовна! Карликовые подвои созданы для промышленных садов юга. Я 40 лет экспериментировал с ними в Нечерноземной зоне и полностью отказался. Они менее зимостойки. После урожайного года сад гибнет в первый же средний мороз. Не рекомендую связываться с ними.

Суть карликов проста: дерево получает мало «сока» от корней, думает, что умирает и перед смертью дает обильное цветение. То же происходит, когда дерево заболело, – оно последний раз все покрывается плодами и погибает.



КРЕПКИЕ ТЕПЛИЦЫ

КРЕМЛЕВСКАЯ
ВЫСОКОПРОЧНАЯ ТЕПЛИЦА

8 (495) 648-63-34
www.neoform.su

МАГАЗИН-СКЛАД:
г. Москва, 6-я Радиальная ул., д. 7А



Про виноград

Виноград себе не рад

■ Приобрели заброшенный соседский участок, на котором раньше рос шикарный виноград. За то время, что за ним не ухаживали, виноградные кусты сначала одичали, а теперь и вовсе пропали. Моя попытка вырастить новые саженцы на том же месте завершилась неудачей. Оказалось, что виноград вреден сам для себя. То есть там, где длительно произрастала эта культура, почва очень сильно истощена. Мой опыт показывает: просто раскорчевать и расчистить место для новых саженцев недостаточно. Необходимо подыскать другое место, а если такового нет, то подождать 2–3 года, чтобы все остатки корней полностью перегнили. На это время, для обогащения почвы, хорошо посеять сидераты – люпин, горох, клевер.

Любовь Смирнова, г. Абинск, Краснодарский край

Все в укрытие

■ Как правило, к первой половине ноября вся обрезка укрывного винограда у дачников уже завершена. Ноябрь – самое время подготовки растений к зиме, и сделать это нужно до того, как почва промерзнет. Как это делаю я. Лозу перед укрытием обязательно обрабатываю 2%-ным раствором железного купороса (на 10 л воды использую 200 г порошка). Обязательно проведу последний хороший влагозарядный полив, затем снимаю лозу с опор и очищаю шпалеру от растительных остатков. Саму виноградную лозу связываю в пучок и пригибаю к земле, фиксируя самодельными скобами из металлических прутьев. Сверху засыпаю сухой древесной стружкой и накрываю спанбондом.

Маргарита Ватнова, г. Волгодонск

Придумал конвейер по уборке шпината

■ С наступлением холодов пришлось спешно убирать шпинат, освобождать грядку под озимый чеснок. Сидеть, наклонившись, на холодном ветру да дергать каждый лист поштучно, надоело очень быстро. Срезать всю верхнюю часть растения тоже не хотелось, так листья сами по себе быстро портятся. Тут-то я и понял, почему шпинат в магазине намного дороже картофеля – уборка и фасовка трудно механизуются даже в крупных хозяйствах. А дачнику с ним тоже не сладко.

Включил мозги. Вспомнилась весна, когда я выращивал рассаду без пикировки в одной коробочке, а потом разделял растения погружением ко-



робочки в ведро с водой. Заметку об этом я написал в «ДАЧУ», и она была опубликована.

Со шпинатом решил поступить примерно тем же способом: растения с верхним слоем земли (1–2 см) срезал совковой лопатой и бросил вместе с землей в лужу. Полежав несколько минут, шпинат отмокал от земли, так что его стало легко выгребать граблями.

Потом я дополнительно помыл собранные кустики из шланг-душа, иногда же просто кидал в ведро. Привез домой, где в комфортных условиях кухни отмыл окончательно и пустил в салат и заморозку. Перед окончательной помытькой листья нужно отрезать от корней и черешков. Это делается в одно движение ножниц. Так и вкуснее, и мыть проще.

Дмитрий Орловский, г. Волоколамск

ШПАРГАЛКА ДАЧНИКА

УПРОЩАЕМ ДАЧНУЮ ЖИЗНЬ


1 Замок станет открываться лучше, если в скважину насыпать графитового порошка, например, от карандашного грифеля.



2 Обод старого велосипедного колеса можно использовать в саду. Весной осторожно наденьте его на куст смородины или крыжовника, снизу поставьте рогатины и положите на них обод. Это предотвратит ветки кустов от полегания, а ягоды от порчи.

3 Старая крышка от мотоцикла или велосипеда может пригодиться. Разрезанную на куски, ее можно использовать для изготовления подпорок под ветви плодовых деревьев или кустарников. Прикрепив вырезанный кусок крышки шурупом к торцу планки – и подпорка готова. Она плотно держит ветку, не повреждая кору.

4 Резиновое кольцо на одном из стоек лестницы позволит постоянно иметь под рукой инструмент, нужный при работе.



Малина вместо лапника

■ Очень часто слышу советы от соседей-дачников и рекомендации специалистов о том, как укрыть растения на зиму. И самым распространенным материалом для этих целей является еловый лапник. С его достоинствами, конечно же, не поспоришь: он отлично накрывает само растение и с задачей задержать снег справляется лучше всех. Но если каждый дачник пойдет в ближайший лес и начнет нещадно обдирать наши елочки-сосенки, то от деревьев просто ничего не останется. Поэтому для растений своего сада я нашел альтернативный способ. Например, накрываю теплолюбивые многолетники и молодые посадки кустарников обрезанными ветвями малины и крыжовника, а сверху присыпаю их сухой листвой. Главное, помните: все ветви укрывного материала должны быть здоровыми, без каких-либо признаков поражения болезнями, а листва – сухой и чистой.



Михаил Зосимов, г. Ижевск

Адрес составила из мха

■ Прошлым летом была на цветочной выставке и самое большое впечатление на меня произвели поделки из мха. Цифры, буквы, фигурки животных и даже настоящие картины. настолько мне это понравилось, что, вооружившись идеей, сделала для своего садового участка оригинальный номер. Взяла обычный деревянный ящик-лоток. Дно ящика застелила пленкой и засыпала влажный торфяной субстрат, оставив до края ящика 2–3 см. Затем взяла мох, двух видов, различающихся по окраске (темно- и светло-зеленый). всю поверхность субстрата в ящике покрыла сплошным слоем «темного» мха – это был фон для цифр. Затем острым ножом вырезала цифры из фона, выбирала мох в сторону, а в получившиеся бороздки высадила «светлый» мох. Посадки аккуратно прижала рукой и полила. Ящик поставила на видное место у калитки. Самое главное – не забыть поливать.

Соседям нашим так понравилась идея, что они сделали для своей семьи именную табличку из мха.

Ирина Войковская, г. Тула



В журнале «Дачный спец» № 11 (в продаже с 20 ноября 2017 г.), посвященном теме «Удобрения», вы сможете найти много интересной и полезной информации о минеральных и органических удобрениях. Узнаете о том, каким должен быть компост и что такое ЭМ-технологии.

ООО «ИД «КАРДОС» 12+ Реклама



ПРИШЛИТЕ В РЕДАКЦИЮ СВОЙ ДЕЛЬНЫЙ СОВЕТ И ПОЛУЧИТЕ 1000 РУБЛЕЙ!

Фитофторозу не оставляю шансов

У меня есть не просто совет, а, как сейчас называют, ноу-хау. Вернее, два совета, один из которых спасет томаты от фитофтороза, а другой – поможет выжить инкубаторским цыплятам

■ Помидоры от фитофтороза можно защитить еще на стадии посадки. Этот способ основан на том, что фитофтороз боится температуру 70°C. Поэтому перед посадкой рассады помидоров грядки я обрабатываю кипятком. В лейку наливаю кипятка и проливаю рядок, вскапываю и еще раз проливаю. И высаживаю рассаду помидоров. Поскольку высокая температура убивает всю органику и червей, я помогаю почве восстановиться и поливаю ее настоем крапивы и, если есть, коровяком.

Еще эффективный совет. Картофель надо высаживать подальше от постоянного места высадки томатов и других культур, подверженных фитофторозу, мучнистой гнили и подобных болезней. Желательно у границы картофеля и томатов высаживать горчицу, чеснок, хрен, лук расстоянием 2–3 м до томатов. Можно использовать также перец острый.

Очень часто инкубаторские цыплята, приобретенные для разведения, не выживают. Я им весной даю зеленый лук, мелко покрошенный ножницами или ножом. И падеж цыплят многократно уменьшается. Подросшим цыплятам (утятам, индюшатам) можно давать мелко порезанный репчатый лук, подойдет самый дешевый. Цыплята его клюют, как червей.

Константин Сущенко,
республика Адыгея, Майкопский р-н, п. Тульский



Облепиху собираем, как горох

Полезнейшую ягоду облепиху многие игнорируют только потому, что ее трудно собирать. Я и сам часто сокрушался, но оставлял зрелую ягоду на ветках, пока не нашел легкий способ сбора этих оранжевых витаминов

в целлофановый пакет. И кладу его в морозильник часа на два. После этого ягоды становятся твердыми, как горох, их очень легко обобрать. Можно даже просто постучать веточками, ягоды слетают сами по себе. Я их опять складываю в пакет – и снова в морозильник.

Перед заморозкой ягоды не промываю, иначе они покроются льдом. А перед употреблением

мороженые ягоды споласкиваю теплой водой и использую, как душе угодно. Беру, к примеру, по горсточке черноплодной рябины, сушеных яблок и груш, облепиху и варю компот. Полученный напиток процеживаю, наливаю в пластиковые бутылки и ставлю в холодильник. Так у меня всегда под рукой есть готовый витаминный напиток.

Константин Ломакин, г. Озеры

Как кошки медведок истребили

Наши кошки на даче успевают охотиться не только на мышей, но и помогают нам в борьбе с вредителями. Мы сами видели, что они поедают медведок и делают это с большим аппетитом!

■ Когда мы с мамой впервые заметили, как наши кошки Фрося и Зося охотятся на медведок, сильно удивились. В то же время было смешно до слез, когда Фрося схватила большую медведку зубами и начала «рычать» так, будто поймала мясную добычу вроде мыши.

«Наверное, медведка – вкусное насекомое», – подумали мы.

Теперь, если находим медведок, сразу зовем кошек, они никогда не отказываются от такого лакомства. А иногда кошки и сами находят этих вредителей у нас на огороде, они очень хорошо чувят, как те ко-

поятся в земле. Так что везите своих котов на дачу и попробуйте подкинуть им медведок. Вдруг у них сработает инстинкт охотника, тогда этот опасный вредитель перестанет вам досаждать. А участок не придется обрабатывать химикатами.

Юлия Купина, г. Белгород



Садовая гигантомания: цветы серии

- Крупные акценты сада;
- яркие куртины;
- потрясающие плотные бордюры;

«Русский богатырь»

ГАВРИШ GAVRISH®



«Русский богатырь» - невероятная сила красоты

Подробную информацию о сортах и гибридах можно узнать на сайте www.gavrishseeds.ru



Вкусные, красивые, урожайные

Часть 1. Сорты

В своем огороде я испытал более 1000 сортов и гибридов томатов, выбирая ежегодно только последние новинки. При этом из многих показателей я выделяю три основных: вкус и красоту плодов, урожайность куста. И если раньше эти три качества в сумме собирались только от разных сортов, то за последнее время селекционеры разных стран неплохо потрудились, объединив все в «одном флаконе»



Игорь Дунчев,
г. Калуга

Томатам в этом сезоне пришлось весьма непросто. Даже в тепличных условиях весь май они потратили на выживание. Многие огородники провели даже повторные посадки растений: в мае в Калуге температура в отдельные дни опускалась до -10°C , чего ранее не было никогда. И если даже в самой теплице было довольно комфортно, то корневая система никак не хотела развиваться из-за очень холодной почвы.

Июнь также продолжил держать растения в спартанских условиях. А в первой половине июля температура днем иногда не превышала 10°C (столько же было в начале марта). В середине лета воду для полива приходилось предварительно нагревать до нужных температур! И все это сопровождалось бесконечными осадками.

В подобной критической ситуации трудно было ожидать достойного урожая томатов. Для достижения результата приходилось использовать все знания и умения.

Шедевры селекции

Я уже перестал говорить себе, что пора остановиться и выращивать проверенные сорта. С каждым годом желание увидеть новые шедевры томатного мира только растет. Начи-



Темный тигр

наешь замечать удивительные новые штрихи и формы плодов, их необыкновенные окраски, зачастую словно смешанные на палитре художника. На современные томаты можно смотреть долго и зачарованно, как на картины мастеров. Затем от вкуса эстета пора переходить к вкусу гурмана. И тут каждый сможет подобрать себе то, что любит более всего. Богатейший ассортимент новинок мировой селекции позволит это сделать.

Но, оставив стол обеденный, поспешу вас познакомить с тем, что восхитило меня в прошедшем сезоне.

Черные наступают

Самая большая группа представлена плодами с темной окраской – именно в этом направлении активно работают селекционеры в различных странах. Еще недавно подобные цвета были редкостью. Но получив достоверные сведения о пользе антоцианов (а именно



Черная красота



Элма голубая



Черный медведь



Каштановый шоколад



На современные томаты можно смотреть долго и зачарованно, как на картины мастеров. И тут каждый сможет подобрать себе то, что любит более всего

ими богаты черные томаты) и их антиоксидантной активности в отношении свободных радикалов, коллекции любителей новинок стали быстро пополняться. Однако плюс таких помидоров не только в профилактике онкологии и замедлении старения, но и в великолепных вкусовых качествах и большей устойчивости ко многим хворям.

А внешний вид просто восхищает! Невозможно оторвать глаз от Темного тигра (Dark Tiger) с его темно-красными с золотистыми полосками и фиолетовыми плечиками. От его «шапочки» расходятся во все стороны фиолетовые лучики.

Следом за ним отмечу сорт Черная красота (Black Beauty) – новый шедевр от Бреда Гейтса. Это, пожалуй, самый черный из всех известных томатов. Куст буквально весь обвешан плодами (3,5 кг с одного растения).

Плоды с загадкой

Знакомимся далее – Элма голубая (Elma Blue), чудо, на которое можно смотреть бесконечно: желто-оранжево-синие плоды в бархате!

Черная тайна Марсии (Marcia's Mystery Black) притягивает своей мощью и, в самом деле, в этом томате есть какая-то загадка. Коричнево-фиолетовые сладкие плоды до 400 г весом усыпали весь куст (почти 5 кг).

Эмоции переполняют, когда видишь плоды сорта Космиче-



Фиолетовое сердце



Шарпей



Ясный самоцвет

ское затмение (Cosmic Eclipse). Внимательно всматриваясь в них, словно совершаешь путешествие в бесконечное пространство Вселенной. Такого мне еще видеть не приходилось. А созревание плодов вы вряд ли сумеете определить по изменению их цвета – на зрелость укажет только небольшая мягкость.

В ряду темных томатов выделю также урожайный и сладкий **Каштановый шоколад** (Chestnut Chocolate), сердцевидный **Гном Фиолетовое сердце** (Dwarf Purple Heart), крупный красавец **Черный медведь** (Black Bear), красно-фиолетовый **Франкенштейн черный** (Frankenstein Black).

Веселое семейство

Вы будете наверняка удивлены, но цвет плодов сорта **Фиолетовый собачий ручей** (Purple Dog Creek) окажется



Фиолетовый собачий ручей

розовым. И это не ошибка: такие курьезные названия иногда остаются в память о родителях после скрещивания. А вот бесподобный вкус – это совсем не ошибка.



Обеденная тарелка

Каждый огородник желает иметь у себя те сорта, которые урожайны, вкусны и красивы одновременно. Таким, на мой взгляд, стала новинка с веселым названием – **Задница обезьяны** (Monkey Ass). Розовые сердцевидные крупные плоды (до 700 г) с отличным сладким вкусом и огромной ранней урожайностью (4,8 кг). Без сомнения, это явная находка сезона.

Появились и две новинки среди гофрированных томатов. Это **Подарок** и **Шарпей**, своим видом один в один напоминающий породу собаки, в честь которой он назван. Мощные кусты, с трудом удерживающие на себе громаду урожая (до 5 кг).

Тяжеловесы

Рекордными плодами порадовала **Знаменитая клубника миссис Шлаубах** (Mrs. Schlaubaugh's Famous Strawberry) – 1 кг 410 г и 1 кг 300 г (в руках автора на фото – прим. ред.). Однако томаты оказались партенокарпическими (без семян). Так отразилось на них арктическое начало сезона со слишком низкими температурами в период завязывания.

Томатами для всей семьи без сомнения можно назвать очень ранний **Ливанский Омар** (Omar Lebanese) и **Обеденная тарелка** (Dinner Plate), выдающиеся раз за разом гигантов под 800–900 г.



Зуб кабана

Чудеса, да и только

Второй год подряд отмечаю томаты **Церковь** (Church) – ранние и розовые, вкусные и урожайные (свыше 4 кг). В группе



Прекрасный пышный

розовоплодных выделю также **Прекрасный пышный** (Lovely Lush) и **Чертовое колесо** (Ferris Wheel).

Следующий в ряду чудес – «новинка новинок» сорт **Ясный самоцвет** (Lucid Gem). Невероятная декоративность сорта (желто-оранжевые с фиолетовыми плечиками) приятно дополняется сладким фруктовым вкусом, высокой урожайностью и хорошей лежкостью плодов.

И совсем коротко еще о нескольких сортах. Вкуснейший оранжевый «пришелец» из Новой Зеландии **Граф из Эшкомба** (Earl of Edgcombe), желто-оранжевый **Искуситель**, крупный красный **Чемпион Бурятии**, удлиненные темные **Зуб кабана** (Boar's Tooth), **Сладкоежка**, **Жемчужина мудрости** (Pearls of Wisdom).

Вот и подошла к концу наша экскурсия по сортовым новин-

КАК Я БОРОЛСЯ С БОЛЕЗНЯМИ

Для развития более мощной корневой системы после высадки рассады я применял препарат «Радифарм», а для повзрослевших растений – «Активейв». Так как в таких стрессовых условиях нынешнего лета плоды завязывались явно не желали, то в подкормку включал «Бороплюс», наличие в котором водорастворимого бора помогало опылению цветков. Чтобы растения не жировали, азот стал вводить только после завязывания плодов на второй кисти. И первые два месяца периодически использовал антистрессовый препарат «Мегафол».

По поводу грибных заболеваний отмечу, что легче назвать те, которые ныне обошли стороной (не было только кладоспориоза, буйствовавшего в прошлом сезоне). Здесь и фитофтороз, и альтернариоз, и особенно серая гниль. Без применения биофунгицидов и биобактерицидов было бы совсем туго. Обратил внимание, что все патогенные грибы тоже соперничают между собой. И если на растение попала серая гниль, то вероятность поражения его фитофторозом крайне мала.

Благодаря проводимым защитным мероприятиям, мои томаты довольно толерантно отнеслись к болезням, продолжая уверенную поступь к обильному и вкусному урожаю. А он в этом году все же порадовал немало, тем более, учитывая непростое лето.

кам томатов – томатов, без которых нам не жить. Они нас и накормят в трудные кризисные времена, и помогут поддержать здоровье, и поднимут настроение в минуты грусти и сомнений. **Д**

«Ратобор»: грызунов истребляет начисто

В последние годы отмечается рост численности крыс, мышей и полевых. Подсобному хозяйству вред от них огромный. Как истребить грызунов? Отлично зарекомендовали себя препараты серии «Ратобор»: привлекательные для грызунов своим запахом и вкусом, они несут им неотвратимую гибель. Но наступает она не сразу, а через 5–8 дней. Поэтому у других членов стаи не возникает опаски, в результате гибнет вся группа. В серию входят разные препараты. **Зерновая приманка «Ратобор»** – охотно поедается крысами и мышами, легко распределяется ими между собой; зерно для грызунов – корм привычный, поэтому начало

поедания приманки после раскладки очень быстрое. **Гранулы «Ратобор»** также охотно поедаются и крысами, и мышами; действующее вещество распределено равномерно по всей толщине гранулы, что исключает его неэффективные потери. Может применяться в саду, в открытых и влажных норах. **Тестобрикет «Ратобор»** обладает исключительной привлекательностью для крыс и эффективностью в борьбе с ними, может успешно использоваться даже в условиях свободного доступа грызунов к другим источникам пищи. **Восковые таблетки «Ратобор»** – один из лучших препаратов, эффективен и против крыс, и против мышей, удобен

при раскладке, идеально подходит для борьбы с грызунами в саду, на огороде, в погребе, в сырых и влажных местах. Дольше других препаратов сохраняет свою эффективность, находясь длительное время в местах раскладки.

Знайте! Грызуны «осваивают» всю территорию, поэтому важен не большой объем одной дозы, а как можно больше маленьких доз на путях передвижения грызунов. Чем больше точек раскладки, тем эффективнее «сработает» приманка! Раскладку при необходимости повторяют через 7–10 дней до исчезновения грызунов. Тушки умерших грызунов мумифицируются и не издают неприятного запаха.

На правах рекламы

Правильный выбор и чередование препаратов серии «Ратобор» поможет одержать уверенную победу над грызунами.



Кто с калиной дружен, тому врач не нужен

Когда-то сибиряки вместо обычной воды пили калиновую – не ей ли они обязаны завидным сибирским здоровьем?! Надо полагать, эта ягода немало тому способствовала. Не зря калину предлагают включить в список обязательных растений на дачном участке

Если поближе познакомиться с полезными свойствами калины, окажется, что мы ее явно недооцениваем. Медицина уже давно взяла на вооружение практически все части растения – и кору, и листья, и плоды.

■ При приеме препаратов снижается содержание холестерина в крови, улучшается почечное кровообращение, активизируется жировой обмен.

■ Препараты из коры калины обладают антисептическим действием. А ветки калины, так же как и рябины, могут выступить дезинфицирующим средством. Если вы сомневаетесь в качестве воды, то в сосуд достаточно положить гроздь калины, оставить на два-три часа, после чего ее можно пить без опасения за свое здоровье.

■ Калина также – известное противовоспалительное средство. В народной медицине ягоды, смешанные с медом, используют при простудах.

■ Одно из самых сильных свойств ягод – способность снижать давление, поэтому гипертоники считают это растение своим помощником наравне с черной рябиной.

■ Отвар коры принимают при воспалительных заболеваниях желудочно-кишечного тракта, носовых кровотечениях. Помогает при экземе, диатезах.

■ При геморрое экстракт коры калины используют в свечах, отвар коры – для обмываний, сидячих ванночек, аппликаций на воспаленные и кровоточащие геморроидальные узлы.

ЛЮБОПЫТНЫЕ ФАКТЫ

1 В старину считалось, что калина приносит в семью счастье и здоровье, поэтому ягоды были частью свадебного обряда. Ветками украшали дом, свадебный каравай, букеты калины ставили перед молодоженами.

2 Гроздь калины можно подсушить, обмакнув в жидкий подогретый мед. Так ягоды долго сохраняются и при комнатной температуре.

3 Калиновые веники для бани – отличное дезинфицирующее и противогрибковое средство.

БИОПОРТРЕТ

■ Калина – высокий (до 4 м), сильно ветвящийся кустарник, ветви которого покрыты буровато-серой, трещиноватой корой. Стебли молодых побегов гладкие, светло-зеленые. Цветет в конце мая – начале июля. Плод – костянка овальной или шаровидной формы, длиной 8–10 мм, красного цвета, с крупной сплюснутой косточкой. Созревает в сентябре. Корневая система мощная, большей частью поверхностная.

■ Плоды калины назначают выводящим и укрепляющим больным как общеукрепляющее средство. Они стимулируют работу сердца. Полезны при климактерических неврозах.

■ Ягоды калины – кладь витаминов, в том числе редкого витамина К, который дает кроветворяющий эффект.

■ Применяют плоды как легкое послабляющее и дезинфицирующее средство при колитах, запорах.

И, разумеется, для дачника не менее ценно то, что из плодов калины получается замечательное варенье, повидло, компоты, кисели, желе, мармелад, пастила. Готовят начинки для пирогов, напитки, наливки, соусы. Сок калины хорош для подкрашивания пищевых продуктов.

Каков уход

В саду калина не требует к себе особого внимания. Разве что подкладывать под куст компост и обрезать сухие, больные, старые ветки. Также периодически укорачивать растение, так как оно может вырасти высотой до 4 м.

Завести у себя калину просто – она хорошо размножается как отводками, так и зелеными (летними) черенками при укоренении их в парничках под молочно-белой пленкой.



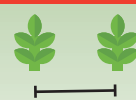
ПОЧВА

Легкая, сырая или увлажненная, плодородная. Подходят торфяники. Не растет на тяжелых глинистых почвах



ОСВЕЩЕННОСТЬ

Любит хорошо освещенные места



РАССТОЯНИЕ

Между кустами оставляют около 1,5 м



УДОБРЕНИЯ

Раз в год осенью после заморозков по кусты кладут перегной и оставляют до весны



ПОЛИВ

Желателен в засуху



ВАЖНО!

ЯГОДЫ КАЛИНЫ НЕОБХОДИМО ИСПОЛЬЗОВАТЬ В УМЕРЕННЫХ ДОЗАХ. ПОСКОЛЬКУ ОНИ ОКАЗЫВАЮТ ЛЕЧЕБНОЕ ДЕЙСТВИЕ НА ОРГАНИЗМ, НУЖНО ПРОКОНСУЛЬТИРОВАТЬСЯ С ВРАЧОМ. ЕСТЬ ПРОТИВОПОКАЗАНИЯ!



Размножить ее так же легко, как и смородину, – наклонив растущую ветку и прикопав ее в землю. После того как она укоренится, отрезать и посадить на постоянное место.

Сорта на выбор

Калина долгое время оставалась лесным кустарником. Однако в последние годы селекционерами Сибири и других учреждений создано несколько высокоурожайных, в том числе сладкоплодных, сортов калины. Это Желобовская, Виго-

ровская, Зарница, Союзга, Таежные рубины, Ульгень, Шукшинская, Закат, Рябинушка, Красная гроздь, Эликсир.

В Тимирязевской академии также создано два высокоурожайных гибрида, ягоды которых в два раза крупнее, чем у лесной калины. Эти сорта пока проходят заключительные испытания.

Рецепт сибирского здоровья

Напоследок обратимся к опыту сохранения здоровья сибиряков. В старину в Сибири бочку наполовину заполняли чистыми ягодами калины (не раздавливая) и заливали водой. И пили как обычную воду. Этим рецептом здоровья можно воспользоваться и сегодня, вместо бочки взяв, например, эмалированное ведро или стеклянную банку. Калину можно заливать водой множество раз – ее полезных веществ хватает надолго. **Д**

Виктор Стрелец, д. с.-х. н., профессор РГАУ-МСХА им. К. А. Тимирязева



Купчиха показала характер

Второй раз пытаюсь вырастить земклунику Купчиха, которую все нахваливают в один голос, но дважды меня постигло разочарование. Первый опыт был три года назад, когда рассаду я вырастила из семян и посадила на грядку. За три лета мы не съели ни одной вкусной ягоды – она мелкая, не сочная, даже суховатая. Кончики ягод зеленые, твердые, как будто незрелые, такими они и остаются. Хочу сказать, что семена Купчихи мне дала дачница, которая давно выращивает эту ягоду. Еще уточнение – размеры ягод с 10-рублевую монету.

А прошедшим летом я купила рассаду Купчихи в питомнике, причем, за приличные деньги, но результат был тот же самый. Усов дала море, ягод мало. Может быть, в первый год она себя не показала во всем «блеске». Пока оставила кусты, посмотрим, что будет следующим летом. Но отдавать ей площади на участке считаю нецелесообразным.

Я хочу спросить экспертов «ДАЧИ»: в чем моя ошибка – или не то выращиваю, или не так?

Что касается ухода, то и пропалываю, и удобряю, и поливаю – все, как положено. Насчет этого я человек аккуратный. Может быть, Купчиха – это совсем другая ягода, чем я предполагаю?

Ирина Дараева, г. Самара

Земклуника Купчиха завоевала популярность среди огородников, за ней охотятся, хвалят за неприхотливость, урожайность. Но главное ее достоинство – это сладкий вкус, имеющий ананасовый оттенок. Однако на любимицу сада поступила жалоба. С чем же она связана – с сортовыми особенностями или ошибкой в выращивании?

Комментарий специалиста

Валерий Закотин, к. с.-х. н.:



– Земклуника сорта Купчиха выведена селекционером Светланой Айтжановой. Ягоды первого сбора вырастают длиной около 4 см, затем становятся немного помельче. Зеле-

ные кончики ягод – сортовая особенность Купчихи.

При выращивании земляники из семян, в том числе и земклуники, может произойти расщепление сортовых особенностей, как следствие – потеря вкуса. Но если Купчиха куплена в надежном питомнике рассадой и выращена с соответствующим уходом, то теоретически с ягодой все должно быть нормально.

Возможно, читательница переборщила, удобряя грядки азотом, потому кусты стали бурно расти. Для увеличения размера ягод и улучшения вкуса надо было удалять все появляющиеся усы, которые отнимают у материнского растения все питательные вещества, значит, их меньше достается плодам.

Также для усиления вкуса ягод, их размера и в целом качества, во время плодоношения желательно подкормить растения суперфосфатом калия (по инструкции). Попробуйте, тогда, может быть, вам не придется жаловаться на Купчиху. **А**



Сажай «Ажур», и будет все «в Ажуре»!

Украсьте ваш огород «ажурным рисунком», выращивая овощные культуры из серии «Ажур». Придайте огороду авторский стиль! Все сорта серии отличаются высокой урожайностью, привлекательностью получаемого урожая. Это самые любимые овощи, к которым мы привыкли! В серию входят такие культуры, как **горох, свёкла столовая, редис, морковь, арбуз, кабачок, томат, лук репчатый, перец сладкий, петрушки листовая, тыква, огурец, картофель**. Читайте подробнее о некоторых из них!

Томат Ажур F1. Масса плодов 300 г и более! Низкорослый, для открытого грунта и пленочных укрытий.

Огурец Ажур F1. Традиционный огурец корншонного типа. Крупнобугорчатый, темно-зеленый, без горечи. Для свежего употребления и для консервирования.

Перец сладкий Ажур F1. Мощные плоды массой 350 г и более. Толщина стенки до 1 см. Сладкие, сочные, ароматные.

Кабачок Ажур F1. До 50 плодов с растения за сезон! Вкусные, ароматные плоды, идеальны для всех видов кулинарии.

Тыква Ажур медовый. Высокое содержание сахаров и каротина.

Порционные плоды для приготовления как основных блюд, так и вкуснейших десертов.

Арбуз Ажур Свит. Мякоть тает во рту! Очень вкусная, хрустящая, сочная, сладкая, с содержанием сахаров до 12%. Устойчив к заболеваниям, хорошо хранится.

Морковь Ажур. Конические корнеплоды длиной 16–20 см, массой 150–200 г, с тонкой сердцевинкой, высоким содержанием каротина. Устойчив к цветушности.

Свекла Ажур. Один из лучших ранних сортов. Гладкие кор-

неплоды, массой 110–200 г. Без белых колец. Холодостойкий, устойчив к цветушности.

Редис Ажур F1. За 18 дней способен образовать красивые, розово-красные с белым кончиком корнеплоды, массой 25–30 г. За один сезон – до 3–4 урожая.

Лук репчатый Ажур. Для получения ранней зелени или луковицы за один сезон. Масса 150–200 г, полуострого вкуса. Устойчив к фузариозу и засухе, луковицы отлично хранятся.

Петрушка Ажур. До 3 кг/м² сочной, яркой зелени! Зелень после срезки быстро отрастает. Яркий пряный аромат, присущий далеко не каждому сорту.

Горох Ажур. Раннеспелый (от всходов до получения урожая 60–75 дней). В каждом стручке – 7–8 крупных зеленых сладких горошин. Устойчив к полеганию.

Подробное описание сортов серии «Ажур» ищите на сайте www.SeDeK.ru

Основатель компании «СеДеК»

Сергей ДУБИНИН

www.DubininSergey.ru

www.SeDeK.ru



Скидка 5%

для читателей газеты «ДАЧА» при заказе семян почтой

№ купона: ПДАЧ1117*

Семена «СеДеК» – с доставкой по всей России!

Интернет-магазин www.SeedsMail.ru e-mail: zakaz@seedsmail.ru

Тел.: 8-800-707-93-90, доб. 101 (Звонок бесплатный на всей территории РФ) 142000, Московская обл., г. Домодедово, Каширское шоссе, 62, а/я 150 «ПДАЧ1117»

Минимальная сумма заказа – 500 руб.

*Для получения скидки введите номер купона при заказе в интернет-магазине или сообщите при других способах заказа.

Спрашивайте семена компании «СеДеК» в магазинах вашего города!



Сидераты – это самообман?

Продолжение.
Начало в № 9–21

Заботы о саде-огороде-цветниках не оставляют начинающих дачников не только в разгар сезона, но и по его окончании. Чтобы следующую весну встретить во всеоружии, проблемные вопросы лучше решать сейчас. Мнения и рекомендации наших кураторов помогут подготовиться к новому сезону и избежать ошибок



Куратор проекта

Весь сезон куратором и советчиком наших новичков будет работать Павел Транна – известный ученый, автор множества книг и энциклопедий по садоводству. Практик, предпочитающий любую теорию вначале испытать на своем участке, а потом нести в массы.



Куратор проекта

Ирина Кряжина, учитель математики, вдохновенная дачница с 35-летним опытом, постоянный автор газеты «ДАЧА». Прирожденный просветитель – к ней за советом ходят все дачники ее садового товарищества.

Лучше закопать сорняки, чем горчицу

? Уважаемый Павел, растолкуйте, пожалуйста, в каком случае сидераты могут заменить навоз? Если не заменить, то хоть приблизиться к показателям этого удобрения. Сколько лет и как часто нужно сажать сидераты на одном и том же месте, чтобы улучшить почву? Что именно сажать? Зависит ли это от почвы? Дача в с. Вакино, что севернее Рязани.

Игорь Шебуняев, г. Рязань

ПАВЕЛ ТРАННА:

– Игорь, для дачника Средней полосы с его неоднородными посадками сидераты – это не самое лучшее решение для повышения плодородия. Дело в том, что на огороде, во-первых, нужно удобрять заодно и междурядья, а в них сидерат толком не посеять. А во-вторых, сидерат здесь нецелесообразно доращивать до полной своей силы, это слишком долго.

Приравняться к навозу могут только бобовые сидераты, да и то только взрослые, заматеревшие. Например, если посеять осенью клевер, а потом дать ему весь сезон расти, то почва действительно накопит азот, как при полноценном удобрении навозом. Но сезон-то весь пройдет, а урожая на грядках не будет! И если при благополучной победе над корневищами клевера (а это будет очень не-



просто, они станут упрямо прорастать) на следующий год урожай овощей будет высоким, то все равно придется делить на два... Агрономам это выгодно, так как они продадут сено клевера как корм, а у дачника выгоды нет.

Другой случай, когда однолетний сидерат (горчицу, рожь и др.) сеют под осень на опустевшем огороде и перед морозами перекапывают «зеленый ежик», – но это слишком слабый вариант. Осенью холодно, времени для достаточного создания биомассы у растений мало. Короче, баловство одно. По меркам агротехники, можно сказать, суета и трата времени. В этом случае ведь азот не накапливается бактериями из воздуха, а просто берется корнями из самой почвы, то есть нет никакой выгоды для грядки, кроме совсем небольшой прибавки углерода.

Мало того: многие забывают или просто не успевают перекопать «ежик», и тогда получается один вред, так как забраный из почвы в зеленую массу азот потом улетает в атмосферу.

На даче вместо сидератов результативнее применять обычные удобрения, в комплексе. Если совсем нет навозного перегноя и мало компоста и золы, то дополнять их растворами гуматов.

Мое мнение: в целом сидераты на участке – это больше самообман, чисто осенний ритуал, потому что никто из дачников толком не обоснует, откуда берется прибавка плодородия. Просто дружно повторяют, что «это полезно».

Дело в том, что посев сидератов надо тоже уметь выполнять мастерски. Надо знать все нюансы для каждого варианта, чтобы выбрать лучший для себя. А просто так сеять все подряд – бессмысленно.

Например, при осеннем посеве горчицы или овса нет никакой разницы, как если бы выросли просто сорняки – их потом так же можно перекопать. И деньги на покупку семян не надо тратить.

Если уж сеять, то весной бобовые культуры на весь сезон. Причем однолетние, так как многолетние оставляют корневища, которые потом прорастают и сильно мешают.

Из бобовых лучше всего сеять горох, если только удастся купить дешевые семена (например, где продают корма для домашней птицы). Если горох растить все лето и довести до спелости стручков, а потом, не дав ботве высохнуть, закопать ее целиком зеленой, то на следующий год земля будет гораздо плодороднее. Прибавку азота здесь дают бактерии на корневых клубеньках, а сама ботва (со стручками или без них – это неважно) даст рыхлость и увеличение гумуса.

У нас тут не тропики

? В этом году я впервые посадила на участке канны (позаимствовала, конечно, же, у многоопытной соседки по даче Ирины Кряжиной). Однако канны у меня не зацвели. И в очередной раз пришлось пойти к куратору начинающих садоводов, благо, живет она совсем рядом. Мой вопрос такой: в чем причина неудачи с каннами – может, лето было холодное и дождливое, или я сделала что-то неправильно?

Марина Полякова, СНТ «Восход-2»

ИРИНА КРЯЖИНА:

– Канны – это тропические цветы, которые растут и завоевывают все большую популярность у жителей средней полосы России. Но у нас, в Орехово-Зуевском районе Подмосковья, земля торфяная, то есть бедная. А тропическим цветам нужна хорошая плодородная почва. Мой опыт показывает: чтобы канны цвели, при посадке клубней нужно класть в лунку не только компостную землю, но и навоз.

Прошедшее лето было холодным и дождливым, а значит не очень благоприятным для тропических цветов. Поэтому мы решили провести эксперимент: посадили 4 клубня канн, в две лунки добавили не только компостную землю, но и навоз. Канны, получившие такое удобрение, зацвели даже в неблагоприятное для них лето. **Д**



Легенды о крымском луке

Ялтинский лук в народе столь популярен, что оброс слухами и мифами не меньше, чем дальневосточный женьшень. Но слухи, как правило, легко развеиваются, если за дело принимаются знающие люди. Наш постоянный автор встретился с крымским овощеводом, который в вопросе с красным луком поставил все точки над i



В последние годы мы с семьей ездим отдыхать в Крым, под Алушту. Благодаря интересу к ялтинскому луку мы познакомились с жителем с. Верхнее Запрудное Леонидом Жарчинским. И вот в начале сентября мы с мужем приехали в село, где издавна выращивают настоящий крымский лук.

Леонид гостеприимно показал нам свой урожай, склад, где он сушит лук при специально заданной температуре. Повез нас и на поле. Кстати, своим луком семья Жарчинских многие годы снабжала детский лагерь «Артек».

Крымские овощеводы поливают грядки с луком из горного озера,

расположенного чуть выше. Греется лук под лучами крымского солнышка, а каменистая почва тоже способствует его прогреву. Эти факторы плюс кропотливый труд с января (посев семян на рассаду) и по июль-август (время сбора урожая) гарантируют высокие урожаи этой визитной карточки Крыма.

Подробности агротехники крымского лука – это отдельный разговор. Наша встреча была ценна тем, что Леонид Жарчинский развеял многие мифы о крымском луке – это важно для тех, кто собирается его выращивать в других регионах России или же купить для приготовления различных блюд.

РАЗВЕИВАЕМ МИФЫ

■ **ПОДХОДИТ ТОЛЬКО ДЛЯ САЛАТА И УПОТРЕБЛЕНИЯ В СВЕЖЕМ ВИДЕ.** Неверное утверждение. В с. Запрудном кроме крымского лука никакой другой выращивать нельзя. Местные жители не допускают к себе другие сорта луков для сохранения вида и исключения перекрестного опыления. Поэтому здесь едят только свой лук, добавляя его в блюда при варке, жарке, тушении, мариновании и т. д. Даже освоили технологию производства варенья из этого лука!

■ **НА РАЗРЕЗЕ ДОЛЖНО БЫТЬ СЕМЬ ЛЕПЕСТКОВ.** Достичь этого количества удается не всегда, да они совсем не показатель подлинности крымского лука. Количество лепестков зависит от погоды в период вегетации, времени посадки-уборки, степени полива и влажности, размера выросшей луковички.



■ **ДЛИТЕЛЬНЫЙ СРОК ХРАНЕНИЯ СЕМЯН.** Всхожесть семена ялтинского лука сохраняют только два года. Позже всхожесть семян будет слабой.

■ **КРЫМСКИЙ ЛУК ДОЛЖЕН БЫТЬ СЛАДКИМ.** Это не всегда верно. Вкус лука зависит не только от генетики, но и количества полученной влаги в период созревания, от размера вызревшей луковички. И в разные годы лук имеет вкус от мягко-острого до сладко-острого, то есть возможны оттенки.

■ **ЕСЛИ РУКИ ОКРАШИВАЮТСЯ В ФИОЛЕТОВЫЙ ЦВЕТ, ЭТО КРАШЕНАЯ ПОДДЕЛКА СТЕПНОГО ЛУКА.** Это тоже миф. При выращивании лука без применения химии он часто поражается мелкими вредителями, например, трипсом. Жучок нарушает целостность оболочки лука, и выделяется сок. Вот вам и фиолетовые руки. Более того, выходит, такой лук – натуральный.

■ **ЧЕМ ЛУКОВИЦЫ КРУПНЕЕ, ТЕМ ОНИ ВКУСНЕЕ И ДОЛЬШЕ ХРАНЯТСЯ.** Многие продавцы предлагают покупателям более крупные экземпляры крымского лука. У них и цена дороже, и вид привлекательнее. Но если вам надо сохранить лук как можно дольше, то лучше выбирать как раз мелкие луковички. По вкусу и качеству они не уступают крупным, но срок хранения практически до нового урожая.

Как не купить подделку

БЕЗ ОПЫТА И НАБЛЮДАТЕЛЬНОСТИ ОЧЕНЬ СЛОЖНО ОТЛИЧИТЬ НАСТОЯЩИЙ ЯЛТИНСКИЙ ЛУК ОТ СТЕПНОГО ИЛИ КРАСНОГО САЛАТНОГО. НА ЧТО СЛЕДУЕТ ОБРАЩАТЬ ВНИМАНИЕ?

- 1 **На толщину сухих корешков** (если таковые имеются). У настоящего лука, выросшего в Крыму, корешки толстые, а у степного – очень тонкие.
- 2 **На продавцов.** На авто-трассе даже в Крыму можно приобрести подделку. Затаиваться луком надежнее на крупных сельскохозяйственных

- ярмарках. А самый лучший вариант – брать лук напрямую от производителя. То же самое касается и семян этого лука.
- 3 **На кожуру.** У крымского лука она толстая, а у салатных и степных луков верхняя сухая шкурка представляет собой очень хрупкую, толщину в папиросную бумагу оболочку.

■ **МОЖНО ПОЛУЧИТЬ СВОИ СЕМЕНА.** Если решите вырастить лук для получения своих семян, то здесь надо приложить немало усилий, которые в поликультурном огородничестве вряд ли увенчаются успехом. Например, в с. Запрудном выращивают только крымский лук. Возможность перекрестного опыления исключена полностью, чего на наших дачных участках, увы, не достичь. Так что за семенами – только к проверенным производителям!



ВАЖНО!

ЕСЛИ ДОНЦЕ ЛУКОВИЦЫ ВОГНУТОЕ, ЛУЧШЕ ОТЛОЖИТЕ В СТОРОНУ. ПРЕДПОЧТИТЕЛЬНЕЕ ЛУКОВИЦЫ С ОКРУГЛЫМ ВЫГНУТЫМ ДОНЦЕМ И С СОВЕРШЕННО СУХИМИ КОРЕШКАМИ

Вера Князева, г. Воронеж

Об опыте выращивания крымского лука в других регионах читайте в ближайших номерах.



Несмотря на то, что и по действующему, и по новому законодательству общее собрание является верховной властью в СНТ, на самом деле ни для кого не секрет, что главное действующее лицо в товариществе – это председатель. Выясним, какими полномочиями и обязанностями он наделен согласно Федеральному закону № 217-ФЗ



Права и обязанности председателя СНТ

Только из числа товарищей

Председатель товарищества является единоличным исполнительным органом, который действует без доверенности от имени юридического лица – садового или огородного некоммерческого товарищества. Напомним, что по Федеральному закону № 66-ФЗ таковым является председатель правления СНТ, хотя, по сути, кроме названия ничего не изменилось. Избранный руководитель товарищества автоматически становится членом правления и одновременно его председателем.

Председатель может быть избран только из числа членов СНТ на общем собрании сроком не более чем на 5 лет. При этом один и тот же человек имеет право избираться на эту должность неограниченное количество раз. Но как выходить из положения, если народ хочет видеть на этом посту человека, не являющегося членом СНТ? В нынешнем Законе есть лазейка, позволяющая избирать в состав правления лиц, не входящих в круг товарищей, если такая возможность предусмотрена уставом. Но получается, что с 2019 года такой возможности больше не будет – и наличие членства в СНТ станет обязательным условием для занятия должности как председателя товарищества, так и члена правления и члена ревизионной комиссии.

За идею или за зарплату?

Есть и еще одно новшество, которому законодатель уделил особое внимание. Теперь в перечне компетенций общего собрания прописано определение условий оплаты труда председателя. В Федеральном законе № 66-ФЗ, действующем до 2019 года, эта тема никак не оговаривается. В настоящее время каждое СНТ решает вопрос с оплатой по-своему, например, во многих товариществах труд на выборных должностях не признается работой как тако-

вой и не оплачивается вовсе, а уж тем более не имеет в своей основе трудовые или гражданско-правовые договоры.

Однако новым законом отмечена необходимость оплачивать труд единоличного исполнительного органа, хотя строгой обязанности по заключению с председателем трудового договора в нем не содержится. Таким образом, этот вопрос остается на усмотрение общего собрания, но уж если не платить зарплату, то хотя бы рассмотреть этот вопрос оно обязано. Закрепить права и обязанности «единоличного начальства» договором – это довольно разумная идея, как с точки зрения подстраховки от произвола и бездействия, так и с психологической стороны. Очевидно, что человек будет работать эффективнее, получая за свой нелегкий труд реаль-

ную определенную их часть другим лицам.

Итак, в чем же проявляется власть председателя:

- он всегда председательствует на заседаниях правления товарищества и, по умолчанию, на общем собрании, если оно не выберет на эту роль другого человека;
- организует заседания правления с минимальной периодичностью, предусмотренной уставом СНТ;
- имеет решающий голос на заседаниях правления, если при голосовании получилось равенство голосов;
- его решения, принятые в рамках полномочий, обязательны для всех членов СНТ;
- имеет право первой подписи под финансовыми документами, которые не требуют одобрения правления или общего собрания;

Председатель может быть избран только из числа членов СНТ на общем собрании сроком не более чем на 5 лет, но переизбираться может неограниченное количество раз

ные деньги, а не просто почет и уважение. Хотя в этом случае возможно возникновение юридического противоречия, если трудовой договор будет расторгнут по основаниям, предусмотренным Трудовым кодексом, но председатель-то все равно сохранит свою должность до тех пор, пока его не переизберут.

Круг полномочий

С юридической точки зрения у исполнительного органа организации не может быть прав и обязанностей, которые есть у обычных людей, – а могут быть только властные полномочия, ограниченные компетенцией и строгим порядком деятельности.

Данный порядок устанавливает общее собрание, которое вправе наделить своего командира и дополнительными полномочиями, а также делеги-

ровать определенную их часть другим лицам;

- заключает сделки, взаимодействует с банками, в том числе по поводу банковских счетов и операций;
- является ответственным за делопроизводство в товариществе;
- подписывает документы товарищества, протоколы заседаний правления, заверяет своей подписью и печатью СНТ выписки и копии документов;
- подписывает протоколы общих собраний, проведенных в форме заочного голосования;
- заключает и расторгает трудовые договоры, выступает работодателем от имени СНТ;
- выступает представителем СНТ в органах власти и в правоотношениях с другими лицами;
- выдает доверенности без права передоверия;
- рассматривает заявления членов СНТ;

ПЛЮС БУМАЖНАЯ РАБОТА

▪ Новым законом предусмотрены и другие, не столь значительные обязанности, которые, тем не менее, должен делать именно председатель. Так, в его компетенцию входит выдача членских книжек или заменяющих документов принятым в члены СНТ гражданам и направление заказных писем с предупреждением о возможном принудительном прекращении членства гражданам, нарушившим обязанность по уплате взносов. Создание и ведение реестра членов товарищества также возложено на председателя, но при этом в законе предусмотрена возможность делегирования этой обязанности специально уполномоченному члену правления. Особенно это важно для крупных товариществ, где создание, ведение реестра и оформление выписок из него является серьезной работой, отнимающей массу времени и сил.

▪ отчитывается о своей деятельности перед общим собранием, которое рассматривает и утверждает его отчет.

Ответит рублем

Руководить товариществом весьма непросто – прав мало, обязанностей много, а уж пра-

вое выступать от имени юридического лица (как уже было сказано, это и есть председатель товарищества), обязано возместить убытки, причиненные по его вине, по требованию самого юр.лица или его учредителей. Для этого потребуются доказать, что председатель действовал неразумно или недобросовестно, что его действия противоречили обычным условиям гражданского оборота или обычному предпринимательскому риску.

Например, председатель заключил договор с кадастровым инженером, не проверив его компетенцию. А тот оказался исключенным из реестра, и деньги по договору потрачены зря. Это является неразумным действием руководителя. Второй пример: председатель своим волевым решением израсходовал членские взносы на цели, не предусмотренные законом, уставом и решением собрания. Он их не украл и не растратил, но причинил убыток недобросовестными действиями, поскольку был обязан получить одобрение общего собрания.

Утешить председателей можно только тем, что такую же ответственность несут и все члены правления, участвовавшие в принятии коллегиального решения. Поэтому в случае взыскания убытков, возникших по вине председателя и правления, погашать их будут солидарно все вместе. **А**

вильно организованный контроль со стороны ревизионной комиссии не даст никакой возможности для злоупотреблений. Спросят за все – за выполнение решений собрания, законность заключенных сделок, за надлежащее состояние и сохранность общего имущества и даже за своевременность рассмотрения заявлений членов СНТ.

Но помимо этих «внутрифирменных» сложностей, над председателем дамокловым мечом висит ответственность, предусмотренная законом. Не будем здесь рассматривать уголовное и административное наказание, считая это крайней формой проявления глубоких конфликтов. А вот чем грозит гражданско-правовая ответственность, необходимо разобраться досконально.

Она предусмотрена ст. 53.1 Гражданского кодекса, которая гласит, что лицо, уполномочен-

Кира Лукьянец, юрист



В «ДАЧЕ» № 11 от 2017 года опубликована очень полезная и важная для органов управления СНТ статья «Взыскать долги в приказном порядке». Убедительная просьба помочь нам еще раз – напечатайте образец заявления на выдачу судебного приказа, ведь большинство председателей не имеют юридического образования.

А. С. Корецкий, СНТ «Котлостроитель», г. Таганрог

Обращение в суд о взыскании долга

В ПОМОЩЬ ПРЕДСЕДАТЕЛЮ

К сожалению, формат газеты не позволяет разместить образец документа. Поэтому мы предлагаем составить его самостоятельно, следуя нашей инструкции. Структура заявления о выдаче судебного приказа типична для документов, направляемых в органы власти.

Шапка заявления

Шапка размещается справа сверху, и в ней необходимо указать:

■ **Адресата письма** – «Мировому судье судебного участка», номер участка, район и субъект Российской Федерации. Фамилию судьи указывать не нужно. Судебный участок определяется по адресу места жительства должника. Для этого можно воспользоваться государственной автоматизированной системой «Правосудие» на сайте sudrf.ru.

■ **Заявителя**, а именно организационно-правовую форму и полное наименование СНТ, его юридический и почтовый адрес.

■ **Представителя заявителя** (ФИО, адрес, телефон, электронная почта и т.д.), если от имени товарищества выступает нанятый юрист или любой член СНТ, не являющийся председателем.

■ **Должника** (ФИО, адрес).

■ **Госпошлину** в рублях и копейках.

Суть заявления

Документ нужно озаглавить «**Заявление о выдаче судебного приказа**». Примерная основа, которая подойдет для большинства ситуаций с задолженностью в СНТ, такова:

«Гражданин (ФИО, адрес, телефон, паспортные данные, если есть) является членом СНТ (полное наименование), далее именуемого СНТ, что подтверждается решением общего собрания (реквизиты) о принятии его в члены СНТ и выпиской из реестра членов СНТ.

Согласно п. 6 ч. 2 ст. 19 Федерального закона от 15.04.1998 № 66-ФЗ «О садоводческих, огороднических и дачных некоммерческих объединениях граждан» член садоводческого объединения обязан своевременно уплачивать членские и иные взносы, предусмотренные законом и уставом объединения, налоги и платежи.

Уставом СНТ (пункт устава) предусмотрено обязательство каждого члена СНТ по своевременной уплате членских взносов, налогов и платежей в соответствии с законами и настоящим уставом.

Размеры и сроки внесения взноса (указать – членского, целевого или оба варианта) устанавливаются общим собранием (пункты устава). Просрочка оплаты взносов влечет начисление в пользу СНТ пени (размер пени, порядок начисления, пункт устава).

На общем собрании членов СНТ (дата собрания, иные реквизиты) определены размеры взносов (каких именно) в следующих размерах (перечислить согласно решению собрания). Установлены сроки уплаты взносов (уточнить, каких, указать дату или порядок уплаты). Установлен размер пени (указать пени и порядок начисления). (По каждому общему собранию писать отдельно).

Просрочка уплаты взносов за период (указать период, взносы, количество

дней просрочки и крайние даты, где первой датой является следующая за последним сроком уплаты, а последней – дата подачи заявления. По каждому виду взносов писать отдельно).

На момент подачи заявления обязательство по уплате взносов должником не исполняется, что подтверждается выпиской с расчетного счета СНТ (или бухгалтерскими документами, включая кассовую книгу). Задолженность должника по уплате взносов (по каждому виду взносов отдельно, затем итоговую сумму). Размер пени (по каждому виду взносов отдельно, затем итоговую сумму). Расчет размера требований прилагается.

Согласно ст. 309 Гражданского кодекса РФ обязательства должны исполняться надлежащим образом в соответствии с условиями обязательства и требованиями закона, иных правовых актов, а при отсутствии таких условий и требований – в соответствии с обычаями или иными обычно предъявляемыми требованиями.

Согласно п. 1 ст. 310 Гражданского кодекса РФ односторонний отказ от исполнения обязательства и одностороннее изменение его условий не допускаются, за исключением случаев, предусмотренных Гражданским кодексом Российской Федерации, другими законами или иными правовыми актами.

На основании вышеизложенного и руководствуясь п. 6 ч. 2 ст. 19 Федерального закона от 15.04.1998 № 66-ФЗ «О садоводческих, огороднических и дачных некоммерческих объединениях граждан», ст. ст. 121–122 Гражданского процессуального кодекса РФ, просим:

■ Выдать судебный приказ о взыскании с должника в пользу заявителя задолженности по уплате взносов (общую сумму) и пени за нарушение срока оплаты взносов (общую сумму).

■ Включить в судебный приказ расходы по уплате госпошлины (указать размер госпошлины, которая рассчитывается по правилам подпункта 2 п. 1 ст. 333.19 Налогового кодекса РФ).

Прилагаемые документы

Приложения являются основанием для выдачи судебного приказа. Полный перечень документов с краткими реквизитами, количеством страниц и экземпляров указывается сразу после текста заявления.

1 Регистрационные и учредительные документы СНТ.

2 Документы, подтверждающие полномочия председателя СНТ.

3 Документы, подтверждающие полномочия представителя (если он есть).

4 Решения общих собраний с подтверждением наличия кворума.

5 Расчет задолженности.

6 Все документы, которые упоминаются в заявлении.

7 Документ об уплате госпошлины.

Заявление подписывает председатель СНТ или представитель, ставится печать и дата. Пакет документов можно направить в судебный участок заказным письмом с уведомлением или сдать в канцелярию, тогда нужно сделать второй экземпляр заявления, чтобы на нем поставили отметку о принятии. **Д**

Кира Лукьянец, юрист

**БЕСПЛАТНЫЙ
ВОПРОС ЮРИСТУ**
8 (495) 295-04-04

Согласно Федеральному закону РФ от 11 сентября 2011 года №324-ФЗ «О бесплатной юридической консультации в Российской Федерации»

ОТВЕТИМ НА ВСЕ ВАШИ ВОПРОСЫ

Реклама

**БЕСПЛАТНАЯ
ЮРИДИЧЕСКАЯ
ПОМОЩЬ**

8(495)642-38-84
ЗВОНИТЕ ПРЯМО СЕЙЧАС

Реклама



Укрытие роз: ПОДХОД МУЖСКОЙ И ЖЕНСКИЙ

Розы при всей любви к ним цветоводов, однако, могут вызывать совершенно противоположные чувства – от «сдувания пылинки» до «захотят – выживут». Соответственно, и подходы к их сохранению будут разными. Так, Василий Самсонов на зиму всегда укрывает любимые цветы, а Дарья Ломакина этого не делает. А вы на чьей стороне будете?



Дороти Перкинс
(Dorothy Perkins)

Флауэр Карпет
(Flower Carpet)



Василий Самсонов,
д. Морозово,
Московская обл.

Новая шубка – каждую зиму

Материал, который можно использовать для утепления роз, не должен быть подвержен гниению, аккумулировать влагу или, по крайней мере, удерживать ее долго. Этим требованиям отвечает покрытие из еловых ветвей. Если их не хватает, то использую можжевельник, он также подходит для этой цели.

Однажды пришлось применить опавшие листья и солому, о чем потом сожалел. В таком «одеяле» при наступлении оттепели накопилось слишком много влаги, после чего ветки роз получили черные пятна, а частично совсем погибли.

Снятые с опоры розы прежде всего обвязываю шпагатом и укладываю на лапник, им же утепляю прикорневую зону. На лапник расстилаю нетканый укрывной материал – спанбонд или агроспан, а затем плотную полиэтиленовую пленку, края которой фиксирую крупными камнями.

■ Увитую плетистыми розами беседку я хотел иметь давным-давно. Когда появилось свободное время, не стал откладывать на потом воплощение мечты в жизнь. Сам построил решетчатую деревянную беседку, посадил возле входа в нее плетистые розы старинных сортов Дороти Перкинс (Dorothy Perkins) и Эксельза (Excelsa).

В середине лета более месяца их побеги усыпаны множеством кистей розовых, светло-вишневых или малиновых цветков. Вот тогда моя любимая беседка становится сказочно красивой.

Так как у этих роз цветки образуются только на побегах прошлых лет, важно сохранить однолетние побеги. Поэтому осенью их не обрезаю, а просто снимаю с перголы и укладываю на землю.

С укрытием не тороплюсь – дожидаясь наступления устойчивых морозов с температурой до – 5–7°C. Обычно такая погода в Подмосковье бывает в первой или второй декаде ноября.

ЧАСТЫЕ СВИДАНИЯ

На дачу приезжаю всю зиму, поэтому у меня есть возможность по мере выпадения снега подгрести его к кустам. Плетистые розы оставляю укрытыми примерно до первой декады апреля, пока не растает снег. Тогда и снимаю пленку и нетканый укрывной материал. Лапник убираю позднее. Хорошо перезимовавшие розы имеют зеленые стебли, слегка подсохшие на концах.



Дарья Ломакина,
д. Сафоново,
Московская обл.

■ Не представляю свою дачу без роз! Эта королева сада с роскошными цветками и очаровательными плодами всегда была, есть и будет главной изюминкой моего участка. При этом у меня нет возможности утеплять кусты на зиму.

Я довольно рано закрываю дачный сезон, в начале осени, когда час «икс» для укрытия изнеженных роз еще далек до наступления. А прятать под теплой шубкой растения преждевременно нельзя, так как это приводит к созданию сырого микроклимата вокруг побегов, и они легко загнивают. В результате на следующий год розы не только подводят с цветением, но и могут погибнуть.

Выбор с четким прицелом

Чтобы не потерпеть фиаско в коллекционировании красавиц, приняла решение выращивать у себя на участке только такие розы, которые отличаются высокой морозостойкостью и обходятся без укрытия. Благо варианты такие имеются.

Не подводят меня почвопокровные розы: крепкие во всех смыслах этого слова растения способны соткать цветочный ковер немалого размера. Это, например, розы сорта Флауэр Карпет (Flower Carpet) с плотной листвой и полумахровыми цветками насыщенно-розовой окраски или сорта Си Фоам

(Sea Foam) с махровыми светло-розовыми цветками, белеющими со временем. Очень зимостойка и не требует укрытия и роза ругоза. Ее многочисленные сорта в виде густых кустов высотой 1–2 м отличаются силой роста, разной окраской, размером и махровостью цветка. Летом они обильно и повторно радуют цветением, а осенью – декоративными ярко-оранжевыми плодами.

Все держать под контролем

Способность роз пережить суровые морозы обуславливается не только правильным подбором ассортимента, но еще почвой, местоположением и состоянием самих растений. Прежде всего, необходимо, чтобы древесина побегов вызрела, тогда они с успехом перезимуют. Из практики знаю, что не успевают дозреть побеги у кустов, которые растут на слишком плодородных и влажных почвах.

Недозревшие побеги называют еще водянистыми. Они легкогибаются и заканчиваются красными листьями. Именно такие побеги в первую очередь повреждаются морозом.


Тактический ход

Чтобы обеспечить вызревание побегов, придерживаюсь следующей тактики выращивания роз:

- предоставляю кустам светлое место на легкосуглинистой почве с хорошей водопроницаемостью;
- прекращаю подкормки азотными удобрениями в середине лета;
- вношу фосфорно-калийное удобрение в первой декаде августа;
- отказываюсь от полива с наступлением прохладных дней;
- позволяю сформироваться плодам. ■



Дачников интересуют как самые злободневные проблемы, так и неожиданные, почти анекдотичные вопросы. Мы готовы обсудить или поспорить на любые интересные темы – для этого «ДАЧА» предоставляет свои страницы. Польза или, по крайней мере, прояснение ситуации гарантированы



БОЛЬНАЯ ТЕМА

Из последних сил ждут еды и воды

Что в межсезонье на даче неизменно портит настроение? Нет, не промерзший дом, не темень и не холод. Это голодные, полные тоски глаза брошенных на произвол судьбы кошек и собак, которые жмутся друг к дружке, наплевав на давнюю вражду кошачьего и собачьего племени. Ждут из последних сил хоть крошку еды, хоть глоток воды



■ У нас на дачах, как, думаю, и везде, много людей, которые летом приручают зверушек, играют с ними, берут в дом, а осенью как ни в чем не бывало снимаются с якоря и уезжают в город. И постоянным жителям приходится за свой счет решать проблемы бедных животных, ведь никому не хочется находить морозным утром на крыльце окоченевшие трупы. Все зимующие на наших дачах имеют в своем бюджете отдельную строку «На корм животным». Все сооружают на участках теплые домики или открывают лаз под дом. Все освоили интернет в целях пристройства хотя бы самых красивых. В общем, ничего сверхъестественного.

Очень расстраивает, что приручили одни, а в ответе, получается, другие. Но так всегда у нас в СНТ и получается – за одним мусор убираем, за другого долги оплачиваем, за третьего кошек кормим.

Хочу обратиться к читателям «ДАЧИ». Если вы соберетесь проведать свою фазенду, вспомните, что там наверняка есть голодные несчастные звери. Оставьте им еды и горячего молока или хотя бы теплой воды, поставьте коробку с одеялом. Это же так просто, но этим вы увеличите их шансы дожить до весны, а себе добавите тысячу плюсов в карму!

Антонина Велесова,
Волоколамский р-н, Московская обл.

Приглашаем продолжить обсуждение по теме, высказывать мнения, делиться опытом, как в вашем СНТ решают подобные проблемы



РЕКОМЕНДАЦИЯ СПЕЦИАЛИСТА

Почву приводим в чувство

На публикацию Галины Петровой «Я в ужасе от почвы» («ДАЧА» №18 от 18 сентября 2017 г.) откликнулись как садоводы-любители,

так и профессионалы. Для более эффективного решения проблемы с грунтом мы приводим совет специалиста

Павел Траннуа, почвовед, автор книг по садоводству:

– В случае Галины мне не увиделось чего-то сложного и тем более опасного.

Судя по местоположению городка (Подмосковье, Подольский район, Щапово), там вероятнее всего должна быть классическая дерново-подзолистая почва. Приводимое описание подтверждает это. У нее подпочва, обнаженная на месте снятого плодородного слоя, действительно может производить впечатление пегого цвета, то есть палевая окраска с мелкой белой пятнистостью. И еще: когда вскрытая дерново-подзолистая почва долго остается под дождями, у нее на поверхности образуется «белая присыпка» из чистого кварца (подзол). Это и производит впечатление светлой, почти белой глины. Такую копните – внизу она темнее...

Ввести этот грунт в садовый оборот ничего сложного не представляет. Не такая уж она бесплодная: даже в подпочве много чего есть полезного для растений, надо только это активизировать органикой.

Какой бы удручающей она ни выглядела, дерново-подзолистая почва всегда «заиграет» от органического удобрения. Снятый плодородный слой (Галина, это было отличное решение!) надо из кучи распределить по грядкам, клумбам или, еще лучше, перетащить на место посадки плодовых деревьев, им нужна дополнительная высота.

Известкование и различные органические удобрения – в первые 2–3 года по принципу «кашу маслом не испортишь». И это все. Можно даже не сомневаться, что Галина и так знает и умеет.



МОЙ ВАМ СОВЕТ

Дачники, займитесь делом!

В газете «ДАЧА» №21 прочитала заметку «Как мне отстоять свое достоинство» о конфликте дачницы с председателем и хочу поделиться своим опытом в решении подобных проблем

■ Конфликты, к сожалению, – одна из сторон жизни любого СНТ. Чтобы «огонь» не разгорался ярче, нужно научиться их решать, самый верный способ – переговоры. Нужно ввести такую практику, чтобы стороны конфликта спокойно и аргументированно высказывали каждый свое мнение, а правление или общее собрание приняли решение в соответствии с законом РФ и правилами внутреннего распорядка товарищества.

В большинстве случаев бывает, что и председатель, и дачники в чем-то правы, и нужно только услышать оппонента и найти компромисс.

Более жесткий вариант решения конфликта – это комиссия или суд. Автор заметки Ирина Яковлева из г. Александрова пишет, что сама вызвала комиссию, значит, ей надо подчиниться решению этой комиссии. А председатель обязан довести до сведения садоводов суть конфликта и решение комиссии по этому вопросу. На этом конфликт должен быть исчерпан.

Что касается нашего беспартия на дачных участках, то я с автором категорически не согласна. Председателя, членов правления и ревизионной комиссии выбирают большинством голосов на общем собрании садоводов, значит, люди

им доверяют. Кроме того, вы сами можете принимать активное участие в жизни СНТ: займитесь благоустройством территории, помогите в составлении сметы, работайте с должниками и т.д. Когда вы делаете сами какое-то нужное дело для своего товарищества, будете работать в правлении или в ревизионной комиссии, тем самым можете председателю в его тяжелой работе по жизнеобеспечению СНТ, вам некогда будет обижаться или вызывать комиссии. Все вопросы товарищества можно решить самим, было бы желание!

Ирина Викторова,
г. Покров, Владимирская обл.

МЕЖДУ НАМИ, ДАЧНИКАМИ

БЕСПЛАТНЫЕ ОБЪЯВЛЕНИЯ



ДОРОГИЕ ЧИТАТЕЛИ!

Если вы готовы поделиться излишками своих семян, посадочного материала или ищите какой-либо сорт, растение, обращайтесь к садоводам через газету «ДАЧА». Заполните бланк, распишитесь о принятии условий для публикации и пришлите в редакцию по почте. На конверте и в электронной почте укажите свой обратный адрес.

АДРЕС РЕДАКЦИИ:
115088 Москва, ул. Угрешская,
д. 2, стр. 15, ИД «Кардос»,
газета «ДАЧА», dacha@kardos.ru

ОБМЕНЯЮ, ПЕРЕШЛЮ, ПОДАРИЮ, ИЩУ (нужное подчеркнуть)

Фамилия, имя, отчество _____

Контактный телефон _____

Даю согласие на сбор, хранение, обработку моих персональных данных

ООО «ИД «Кардос» _____ (подпись)

Подтверждаю, что я не преследую цель извлечения прибыли

и не осуществляю коммерческую деятельность _____ (подпись)



ИНФОРМАЦИЯ К СВЕДЕНИЮ

- Текст объявления не должен содержать предложение о продаже. Публикуются предложения о сделках товарного обмена, дарения, а также объявления поиска нужных товаров.
- Публикуются объявления, касающиеся только посадочного материала, семян. Не принимаются объявления от лиц, осуществляющих коммерческую деятельность в сфере садоводства, растениеводства, ландшафтного дизайна и т.п.
- Публикация объявлений осуществляется в порядке очередности их поступления в редакцию. В течение года публикуется не более трех объявлений от одного автора.
- Сроки публикации и место размещения объявления остаются на усмотрение редакции.
- Отзыв объявления автором и внесение исправлений в текст после поступления бланка в редакцию не допускается.
- Автор объявления, подписывая бланк, дает бессрочное согласие на сбор, хранение, обработку своих персональных данных Издательским домом «Кардос» в целях работы над его объявлением. Согласие может быть отозвано в письменной форме.
- Редакция не несет ответственности за достоверность указанной в объявлении информации.
- Редакция имеет право отклонить публикацию объявления при наличии подозрений в нарушении условия некоммерческого объявления, а также при наличии признаков нарушения Закона «О рекламе», Закона «О СМИ», Закона «О защите детей от информации, причиняющей вред их здоровью и развитию» и других законов РФ.
- Конфиденциальность личных данных авторов гарантируется.



Михаил Боярский: Наша дача такая же старая, как ее хозяин



В театре Ленсовета в Петербурге у него остались два спектакля – «Интимная жизнь», где играет с женой, актрисой Ларисой Луппиан, и «Смешанные чувства». В кино еще меньше работы, снимается редко. Правда, приглашают участвовать в разных телепроектах, выступить с концертами. Но Михаил Боярский не торопится давать согласие. С некоторых пор его жизненные ценности поменялись, и он с удовольствием проводит время на даче

ДОСЬЕ

Михаил Боярский

Родился 26 декабря 1949 года в Ленинграде

Образование

1972 г. – окончил Ленинградский государственный институт театра, музыки и кинематографии

Карьера

1972–1986 гг. – актер театра имени Ленсовета

1988–2007 – художественный руководитель созданного им театра «Бенефис»

Автор телепередач «Домино», «Боярский двор», ведущий

телепрограмм, записал более 600 песен

Фильмография

Известность пришла в 1975 году после выхода картины «Старший сын»

Снялся более чем в 100 фильмах, его звездные роли в картинах «Д'Артаньян и три мушкетера», «Собака на сене», «Человек с бульвара Капуцинов», «Старший сын», «Гардемарины, вперед» и другие

Семья

Жена – Лариса Луппиан, дочь Елизавета Боярская, сын Сергей Боярский

– Михаил Сергеевич, правда, что вас не смущают паузы в работе?

– Я счастлив, что они есть, и доволен, когда паузы затягиваются. Всякие выезды вносят дискомфорт в мою жизнь. Препятствие азарта к ремеслу не осталось. Я перешел в другое качество и понял, что звание отца и деда мне важнее и дороже, чем всякие актерские регалии. Сегодня самая моя большая страсть – семья и дом. Я уже трижды дед, и мне это безумно приятно. Бог даст, стану в четвертый. Теперь дочь Лиза продолжает мое профессиональное дело. Точнее, идет своей дорогой, а я хожу на

ее премьеры и высказываю свое мнение, но не строго – зачем подрезать крылья?

– Если не секрет, как провели прошедшее лето?

– Жил на даче под Петербургом с женой и внуком Андреем (сын Лизы Боярской и Максима Матвеева, – прим. ред.), и абсолютно счастлив.

– Ваша дача в местечке Грузино расположена в обычном садовом товариществе на 6 сотках. Переехать не хотелось?

– В советское время актерам давали участки, как всем, по 6 соток. Наш кооператив «Культура» не стал исключением.



• В те годы моими соседями были Эдита Пьеха, Людмила Сенчина, Владислав Стржельчик... Постепенно они стали разъезжаться, покупать участки в другом месте, где больше земли и цивилизации. В нашем товариществе до сих пор нет не только газа, но и хороших дорог. Тем не менее, переезжать отсюда не собираюсь. Дом на участке я строил с таким трудом и любовью, что оставить его не могу и не хочу. В советские годы достать материал было сложно, и дача получилась такой, какого размера был брус. Поэтому одна сторона дома у меня 5 метров, другая – 4. Это не коттедж, не фазенда, обыкновенный дом – просторный, светлый, уютный, и такой же старый, как его владелец. Эта дача должна развалиться вместе со мной.

• На дачу принято приглашать друзей. Если собираете вдруг «мальчишник», кто накрывает на стол?

– Мужской стол состоит не из еды, а из закуски, поэтому сам могу легко накрыть его. На нашей даче все устроено так, что везде можно посидеть, выпить и закусить. Я вообще приверженец простой еды. Люблю

мягкий хлеб, отварную картошку с крупной солью, селедку, соленые огурцы. Мне никогда не хотелось ни мидий, ни креветок, ни каких-то других морепродуктов. Я не японец.

– Тем не менее, в одном интервью признались, что хотели бы жить, как японцы.

– Я имел в виду жизнь без излишеств. У японцев маленькие квартиры, на полу ковер, на котором они сидят, и кровать, на которой спят. У них мало мебели, и вся функциональная. Все нефункциональные вещи для них обременительны. Я сам не люблю большие замки, коттеджи, где много всего понапихано, и в результате человек становится рабом вещей. Некоторые еще заводят садовников, нянек, гувернанток. А меня лишние люди в доме не то что раздражают, но вызывают дискомфорт. Мне важен внутренний покой. Азарта и страстей в жизни хватило.

– Но вы человек поощий. Трудно поверить, что не ждете для себя новую песню...

– Ничего не жду. Но с удовольствием слушаю композиторов, которые мне нравятся, например, Леонида Агутина.

Люди, которые умеют писать мелодии, есть, но их слышно редко. Поэтому все чаще слушаю классику, симфоническую музыку. Здесь точно не ошибешься, потому что это настоящее. А ходить с лупой и выискивать крупички хороших мелодий – зачем, когда есть музыка Чайковского, Рахманинова, Шопена, которых слушать такое же удовольствие, как читать Диккенса и Толстого.

Я редко теперь выступаю, если только друзья попросят. Потому что время сегодня другое: другая музыка, исполнители, другие вкусы и слушатели. Я целиком и полностью принадлежу к тому поколению, с которым вырос, прожил жизнь, и с которым нас связывают духовные узы. Я остался верен себе и времени, и меняться, прогибаться под современную музыку не собираюсь. Я не могу измениться и начать исполнять рэп или участвовать в брейк-дансе. И это нормально: что-то уходит, на смену приходит новое. Никогда старое с новым в согласии не было. Иначе это нонсенс. Философское понятие «отрицание отрицания» никто не отменял. **Д**

Беседовала Наталья Анохина



Когда-то деревянные лопаты для уборки снега считались самыми удобными. Теперь чего только не продают: и электрические, и механические, и на колесах, и без них. Много их через мои руки прошло, но задержались единицы. Что же я для себя выбрал и другим советую?

Королева снежного бала

Сразу открою главный секрет – лопат в хозяйстве нужно иметь несколько, так как зима нам каждый раз подкидывает совершенно разные условия работы.



Алюминиевая лопата

Хороша собой, скребет чисто – до самого основания, а если она с бортами, то и снега за раз побольше захватывает. Она незаменимый помощник при мокром и липком снеге. Часто снабжена железной накладкой-пластиной на рабочей кромке, чтобы не быстро истереться о садовые дорожки. Деревянный черенок у нее обязательно должен быть закругленным или заканчиваться ручкой для удобного хвата, иначе мозолей на ладонях не избежать.



Железная лопата

Эта красавица, как правило, – либо широкий движок с двойными скобообразными ручками, либо одиночка, напоминающая своей формой обычную совковую лопату, только с ковшом куда больших размеров и с ребрами жесткости. Такой сподручно убирать лежалый, плотный снег или по весне разбрасывать сугробы. При выборе обязательно нужно обратить внимание на высоту инструмента, она представлена в диапазоне от 80 до 130 см, так что подобрать можно на любой рост.



Пластиковая лопата

Пожалуй, на сегодня это самая легкая и удобная «снежных дел мастерица». Ударопрочная, вместительная, с ковшами любых размеров, с алюминиевыми накладными планками на рабочей кромке. Может похвастаться высокой морозостойкостью. А эргономичные облегченные черенки, снабженные удобными пластиковыми ручками, процесс работы превращают на свежем воздухе в истинное удовольствие.

Секрет в том, что эргономичный черенок, в отличие от обычного, имеет специально изогнутую форму, что резко уменьшает угол наклона и нагрузку на позвоночник. Набор этих характеристик, бесспорно, выводит пластиковых красавиц в фавориты. Ими легко чистить и дорожки с крыльчками, и окучить пушистым снежком розы, и с внуками крепость построить, и подъездную дорожку откопать, чтобы гостей встретить.

ЧТО ПОКАЗАЛА ПРАКТИКА

В моем арсенале есть и деревянная, и алюминиевая, и большая совковая железная лопата. Наравне с достоинствами проявились и недостатки.

Алюминий на моих дачных просторах себя не оправдал, разве что тропинки нарезать хорош, а снег ворочать он тяжеловат, да и скатывается он с них. Что по земле, что по плитке не шибко-то поскребешь. Врезается в любой выступ. А от прямого черенка спина устает быстро.

Фанерная лопата, конечно, легка, но без металлической планки слоняется, а с ней уже не столь легка. Быстро мокнет и набирает вес. И те же проблемы со спиной. Она хороша только с землей снег убирать.

В итоге как основную я для себя выбрал пластиковую лопату с алюминиевым эргономичным черенком. На деле оказался простой и удобный инструмент. Легкий алюминиевый черенок с удобной ручкой на верхней части забран в красивый цветной пластик, чтобы не пачкать руки. Для удобства в работе изогнут. Хотите верить, хотите проверьте, однако эта необычная форма сильно снижает нагрузку на спину и поясницу.

А вот ковш я выбрал простой, черный из матового, невзрачного, даже можно сказать, рыхлого на взгляд пластика с алюминиевой планкой на рабочей кромке. Потому как по опыту понял: рекламируемые разноцветные, глянецовые ковши в работе на морозе лопаются мгновенно. Они хороши только для сухого, пушистого снега, а чуть намочивший им уже не по зубам. Такая помощница нам исправно служит уже три года.

ПРИЯТНЫЙ МОМЕНТ

Сегодня в продаже представлены не только дорогие импортные инструменты для уборки снега, но и отечественные, ничем не уступающие ни по качеству, ни по дизайну. Ниже они лишь по одному показателю – в цене. Причем в два, а то и в три раза!



Деревянная лопата

Она легкая, нешумная и дешевая. Управляться с ней просто удовольствие, за это ее очень любит прекрасная половина человечества. К тому же сей инструмент можно украсить росписью на любой вкус: хоть под гжель, хоть под палех. И эстетически приятно, и соседи обязательно обратят внима-

ние. А коль оббить рабочую кромку жезью, то еще и дольше прослужит. Словом, почти универсальная. Самый большой ее недостаток – быстро изнашивается, да от тяжелого снега расшатывается соединение черенка и со скребком. **А**

Александр Ивушкин,
с. Городец, Рязанская обл.

ЧТО ДЕЛАТЬ, КОГДА УМЕР БЛИЗКИЙ ЧЕЛОВЕК?

RITUAL.RU



Каждый, кто хоть однажды пережил смерть близкого человека, знает, как тяжелы первые часы после того, как случилось горе. Городская специализированная служба ЗАО «Ритуал-Сервис» (сайт в интернете www.ritual.ru), учрежденная постановлением правительства Москвы от 20.04.1993 № 363, информирует о возможности организации захоронения на безвозмездной основе* и рекомендует следующий порядок действий в случае наступления смерти близкого человека.

Как уберечь себя от обмана - первые действия

Если горе случилось дома: важно знать и быть готовым к тому, что, как только вы сообщите о факте смерти, информация будет продана «черным агентам» за сумму не менее 25 тысяч рублей. Помните: пустив в дом «незваного гостя», вы неизбежно станете его жертвой и переплатите за организацию похорон в 2-3 раза больше по сравнению со стоимостью тех же услуг, заказанных в городской специализированной службе по вопросам похоронного дела.

Рекомендуем:

1. Немедленно обратитесь в проверенную городскую специализированную службу ЗАО «Ритуал-Сервис» по телефону 8 (495) 310-2-301 (КРУГЛОСУТОЧНО) и вызовите официального городского ритуального агента.
2. Запишите Ф.И.О. выехавшего к вам сотрудника, чтобы не ошибиться и открыть дверь именно ему.
3. Дождавшись вашего агента, вместе вызовите сотрудников скорой помощи (тел. 103) и полиции (тел. 102).
4. Ни в коем случае не передавайте никому паспорт умершего до заключения договора ритуальных услуг.

Получить круглосуточную консультацию по вопросам организации похорон можно, позвонив по телефону 8 (495) 310-2-301 или оставив заявку на сайте службы www.ritual.ru

РГС ЖИЗНЬ



Страховая программа «МАРС»

Консультация по страхованию жизни: 8 (495) 310-2-301
*Оформление безвозмездных похорон в соответствии с Федеральным законом № 8-ФЗ «О погребении и похоронном деле».

Реклама



Тыква, без преувеличения, одна могла бы заменить всю домашнюю аптечку. Благодаря ей можно поддержать здоровье на должном уровне и избавить свой организм от множества проблем. Она содержит практически все витамины и вещества, необходимые человеку, так что остается одним из наиболее ценных продуктов питания

Тыква на все случаи жизни

От панкреатита

ТЫКВА ИМЕЕТ ОЩЕЛАЧИВАЮЩИЕ СВОЙСТВА, СТИМУЛИРУЕТ ПАНКРЕАТИЧЕСКУЮ СЕКРЕЦИЮ, ПОЭТОМУ БОЛЬНЫМ ДАЖЕ НА ОСТРОЙ СТАДИИ ЗАБОЛЕВАНИЯ ПОДЖЕЛУДОЧНОЙ ЖЕЛЕЗЫ МОЖНО ВКЛЮЧАТЬ В СВОЙ РАЦИОН ПЮРЕ ИЗ ТЫКВЫ.

РЕЦЕПТ ➔ 1 кг тыквы нарезают кусочками, складывают в небольшую кастрюлю, добавляют 1 ст. ложку сахара, плотно закрывают крышкой и ставят на маленький огонь. Через 20–30 минут, когда тыква даст сок и будет полностью готова, то есть станет мягкой, ее снимают с огня. Немного остужают и с помощью толкушки или блендера превращают в пюре. Употребляют в течение дня 3–4 раза по 150–200 г.



От заболеваний печени

СОДЕРЖАЩИЕСЯ В ТЫКВЕ ПЕКТИНЫ, КАРОТИНОИДЫ, ЖЕЛЕЗО, КАЛЬЦИЙ И МАГНИЙ ОБЛЕГЧАЮТ ВОССТАНОВЛЕНИЕ ПОВРЕЖДЕННЫХ КЛЕТОК ПЕЧЕНИ. ТАКИМ БОЛЬНЫМ РЕКОМЕНДУЕТСЯ УПОТРЕБЛЯТЬ СВЕЖУЮ МЯКОТЬ ТЫКВЫ ИЛИ СОК.

РЕЦЕПТ ➔ Свежий сок, выжатый из тыквы, принимают по 10–12 ст. ложек в течение 3–4 недель. Сок можно разбавлять водой. Вместо сока можно использовать сырую мякоть и съедать ее по полкило в день в течение 20–30 дней.



От бронхиальной астмы

ЗАМЕЧЕНО, ЧТО ТЫКВА ЯВЛЯЕТСЯ ЭФФЕКТИВНЫМ СРЕДСТВОМ ДЛЯ РАССЛАБЛЕНИЯ ГЛАДКИХ МЫШЦ БРОНХОВ ПРИ СПАЗМАХ.

РЕЦЕПТ ➔ Берут 500 г натертой на терке тыквы, 100 г лепестков розы, пять мелко порезанных листьев подорожника, 2 ст. ложки меда и 1 л красного сухого вина. Смесь доводят до кипения, но не кипятят, снимают с огня и оставляют ровно на сутки. Принимают по 1 ст. ложке пять раз в день.



Противоглистное средство

СЕМЕНА ТЫКВЫ ГУБИТЕЛЬНО ДЕЙСТВУЮТ НА ГЕЛЬМИНТЫ БЛАГОДАРЯ СОДЕРЖАНИЮ В НИХ КУРБУТИНА. ЭТА АМИНОКИСЛОТА ЯВЛЯЕТСЯ НАСТОЯЩИМ ЯДОМ ДЛЯ ГЛИСТОВ, ПРИ ЭТОМ ОНА АБСОЛЮТНО БЕЗОПАСНА ДЛЯ ОРГАНИЗМА ЛЮДЕЙ.

РЕЦЕПТ ➔ 500 г неочищенных семян измельчают в блендере или кофемолке, заливают 1 л холодной воды. Смесь помещают на водяную баню и держат на огне в течение 2 часов, не доводя до кипения. Затем семена отжимают. Отвар процеживают и выпивают на протяжении 1 часа. Спустя 2 часа принимают солевое слабительное. При помощи такого рецепта от глистов удастся избавиться за 1 раз.



При затруднительном мочеиспускании

КОГДА БОЛЬ В МОЧЕВОМ ПУЗЫРЕ НЕ ВЫЗВАНА СЕРЬЕЗНОЙ БОЛЕЗНЬЮ, СНЯТЬ ЕЕ МОЖНО С ПОМОЩЬЮ ТЫКВЫ. В ТАКИХ СИТУАЦИЯХ МАГНИЙ, СОДЕРЖАЩИЙСЯ В ТЫКВЕ, УЛУЧШАЕТ СОКРАЩЕНИЕ МЫШЦ, А ТАКЖЕ УКРЕПЛЯЕТ ИХ И НЕ ДОПУСКАЕТ СЛУЧАЙНЫХ СОКРАЩЕНИЙ, ПРОВОЦИРУЮЩИХ КОЛИКИ.



РЕЦЕПТ ➔ У тыквы отрезают верхушку с хвостиком, вынимают мякоть с семечками и на 1/3 емкости тыквы засыпают сахаром. Отверстие закрывают срезанной верхушкой и накрывают полотенцем. Плод оставляют при комнатной температуре до тех пор, пока не растворится сахар и не образуется жидкость. Ее и принимают по 1 ст. ложке три раза в день до еды.

Средство против прыщей

МЯКОТЬ ТЫКВЫ УСПЕШНО ИСПОЛЬЗУЮТ В КОСМЕТОЛОГИИ. ВИТАМИН В2 УСПОКАИВАЕТ ВОСПАЛЕННЫЕ УЧАСТКИ КОЖИ, НИКОТИНОВАЯ КИСЛОТА ВОЗВРАЩАЕТ ЛИЦУ ПРИЯТНЫЙ ЗДОРОВЫЙ БЛЕСК, ВЫРАВНИВАЕТ ЕГО ТОН. МАСКИ ИЗ ТЫКВЫ НЕ ТОЛЬКО УДАЛЯЮТ ЗАГРЯЗНЕНИЯ И ИЗБЫТОК КОЖНОГО ЖИРА, НО И ОМЕРТВЕВШИЕ КЛЕТКИ.

РЕЦЕПТ ➔ 50 г отварной тыквы, 1 ст. ложку зеленого чая (крепкой заварки) и 1 ч. ложку меда смешивают до однородной консистенции. Масса наносится на чистое лицо на 20–25 минут, затем смывается теплой водой. Процедуру рекомендуется повторять 2–3 раза в неделю. Маска очищает кожу от загрязнений, вытягивает из пор сальные пробки, предупреждает появление прыщей.



Для чистки кровеносных сосудов

СУЩЕСТВУЕТ НЕМАЛОЕ КОЛИЧЕСТВО МЕТОДИК, СПОСОБСТВУЮЩИХ РАСШИРЕНИЮ И ОЧИЩЕНИЮ СОСУДОВ, УЛУЧШЕНИЮ КРОВОТОКА, УМЕНЬШЕНИЮ РАЗМЕРА БЛЯШЕК. В ТОМ ЧИСЛЕ ХОРОШО СПРАВЛЯЮТСЯ С ЭТИМИ ПРОБЛЕМАМИ СЕМЕНА ТЫКВЫ. КУРС ЧИСТКИ, КАК ПРАВИЛО, СОСТАВЛЯЕТ В СРЕДНЕМ ОДИН МЕСЯЦ.

РЕЦЕПТ ➔ 5 стаканов очищенных от кожуры семечек размалывают в кофемолке. Порошок пересыпают в пол-литровую бутылку или банку и полностью заливают водкой. Смесь настаивают в темном месте в течение двух недель, после чего процеживают через три слоя марли, добавляют 1 ст. ложку лимонного сока. Принимают по 1 ст. ложке 3 раза в день за полчаса до еды.



МАКСИМУМ ПОЛЬЗЫ

- Тыквенная каша помогает гипертоникам стабилизировать и снизить уровень кровяного давления.
- Наличие пектиновых волокон в тыкве позволяет выводить из организма шлаки, токсичные вещества и другие отходы жизнедеятельности.
- Продукты из тыквы стимулируют выработку собственного инсулина, поэтому блюда из нее постоянно должны быть на столе у человека, страдающего диабе-

том. Десерты из тыквы заменят вредный диабетикам шоколад и сладости.

- Мочегонное действие тыквы избавляет от лишнего килограммов.
- Употребление семечек тыквы в пищу помогает поддерживать зрение, замедлить старение кожи, благотворно сказывается на состоянии волос и ногтей.
- Наличие L-триптофана, который после переваривания превращается в серотонин, гарантирует спокойный сон.

ЦЕННЫЕ

КОМПОНЕНТЫ

- В тыкве каротин, который придает оранжевый цвет, больше, чем в моркови. В ней присутствуют белки, ферменты, сахара и пектины, витамины (А, С, В1, В2, РР, Е) и минеральные вещества (калий, кальций, железо, магний, фосфор, медь).

- В семечках тыквы содержится около 20% масла, значительное количество смолистых веществ и органических кислот.



«ДАЧА»
советует приготовить

Капуста квашеная с яблоками

Пока не началась настоящая зима с морозной погодой, самое время заняться приготовлением классического русского блюда, помогающего поднять иммунитет, повысить настроение, а главное, насытить и порадовать вкусовые рецепторы – да, речь идет о всенародно любимой квашеной капусте

■ Для наполнения эмалированного 10-литрового ведра понадобится три-четыре кочана капусты, лучше всего, если это будет среднепоздний или поздний сорт, например, Слава или Московская поздняя. Также пригодится 5–6 крупных морковок и 5–6 крепких и чистых антоновских яблок.

Верхними капустными листьями нужно выстлать дно ведра, положить 3–4 яблока. Капусту нашинковать или нарезать, желательнее помельче и потоньше. Нашинкован примерно четверть кочана, нужно посыпать солью и помять руками, затем плотно уложить в ведро. Сверху на-

тереть на крупной терке одну морковь, утрамбовать. По такой схеме продолжать наполнять ведро доверху. В середине добавить оставшиеся яблоки. Накрыть ведро деревянным кружком или тарелкой подходящего диаметра. Оставить на 2–3 дня при комнатной температуре. Ежедневно прокалывать в нескольких местах капусту до дна, чтобы выпустить газы. Если сверху образуется пена, удалять ее. На 4-й день убрать капусту в прохладное место. Идеальной температурой является 3–5°C, могут быть разные варианты, главное, чтобы она не падала ниже нуля. Через неделю на холоде капуста будет готова.

РЕЦЕПТЫ ОТ ЧИТАТЕЛЕЙ

Хрустящие пирожки с капустой

Благодаря этим пирожкам, рецепт которых родился экспромтом, мои дети начали есть капусту. А помогло мне в этом обычное замороженное слоеное тесто

ПОНАДОБИТСЯ:

■ Замороженное слоеное тесто – одна упаковка ■ масло сливочное – 100 г ■ капуста белокочанная – 600 г ■ морковь – 2 шт. ■ лук репчатый – 1 шт. ■ яйцо – 1 шт. ■ растительное масло для жарки ■ соль, перец по вкусу.

ПРИГОТОВЛЕНИЕ:

■ Капусту тонко нашинковать или порубить мелким кубиком. Натереть морковь, мелко порезать лук. Тушить овощи около 15–20 минут на сковороде, не забыть посолить и добавить любимые специи. Размороженное тесто нарезать на небольшие прямоугольнички, промазать растопленным сливочным маслом. Завернуть начинку в прямоугольнички по принципу конверта. Смазать сверху яйцом и отправить в духовку при 200°C примерно на 20–30 минут, пока пирожки не зарумянятся. Они получаются очень хрустящими и ароматными.

Елизавета Шумилина, г. Курган



Десерт из тыквы «Полеза»

Очень люблю тыкву и блюда из нее. Хочу поделиться прекрасным, ароматным, нежным рецептом, который очень легко готовить, а результат просто превзойдет все ожидания

ПОНАДОБИТСЯ:

■ Тыква – 250–300 г ■ изюм – 1 горсть ■ курага – 5–7 шт. ■ орешки кешью – 1 горсть ■ яблоко – 0,5–1 шт. ■ мед жидкий – 3–4 ч. ложки ■ растительное масло без запаха – для смазывания формы.

ПРИГОТОВЛЕНИЕ:

■ Тыкву очистить и произвольно нарезать на ломтики толщиной не более 1 см. Выложить тыкву в чашку, добавить изюм. Курагу нарезать небольшими кусочками. Орешки кешью слегка поджарить на сухой сковороде, остудить и измельчить на кусочки средней величины. Добавить к тыкве и залить жидким медом. Яблоко очистить, убрать сердцевину и нарезать некрупными дольками. Форму для запекания смазать маслом. Выложить тыкву с сухофруктами и орехами в мед в форму и разложить нарезанное яблоко. Закрыть форму фольгой, поставить в разогретую до 180°C духовку и запекать 15–20 минут. Затем фольгу снять и запекать еще 5–7 минут. При подаче можно посыпать сахарной пудрой и корицей.

Елена Городишенина,
ст. Платнировская, Краснодарский край



Паста с овощами

Это блюдо очень люблю за быстроту, простоту и красоту. То, что надо, чтобы накормить семью сытным и одновременно легким ужином после рабочего дня

ПОНАДОБИТСЯ:

■ Макароны «рожки» – 1/2 пачки ■ лук репчатый – 1 шт. ■ баклажан – 1 шт. ■ фасоль белая – 150 г ■ помидор большой и сочный – 1 шт. ■ помидорки «черри» – 6 шт. ■ свежая зелень ■ сыр твердый – 100 г ■ оливковое масло для жарки.

ПРИГОТОВЛЕНИЕ:

■ Отварить макароны до полуготовности. Лук порезать полукольцами и обжарить. Порезать баклажан дольками и еще разрезать пополам. Выложить на сковородку к луку и обжарить с обеих сторон. Добавить баночную белую фасоль. Потереть помидор на терке, получившийся сок вылить на сковороду. Овощи периодически переворачивать, крышку не закрывать. Добавить половинки черри и нарезанную зелень. Потомить под крышкой 5–7 минут. Выложить макароны и перемешать. Накрыть крышкой на 5–10 минут и – готово. Посыпать тертым сыром прямо в тарелках.

Татьяна Филимонова, г. Истра



7 ЗАМЕТОК ИЗ КУЛИНАРНОЙ КНИГИ

Чтобы квашеная капуста оставалась белоснежной, советуем нарезать морковь соломкой, поскольку именно соломка меньше окрашивает рассол.

Капусту для квашения лучше выбирать с плотными кочанами. Яблоки тоже нужны крепкие – лучше всего подойдет антоновка.

Вкус квашеной капусты с яблоками хорошо подчеркнут тмин, корица, горький или душистый перец, а также лавровый лист.

Если вы хотите, чтобы ваши пирожки выглядели еще более румяными и аппетитными, посыпьте их семенами кунжута, прежде чем ставить в духовку.

Любителям необычных рецептов может понравиться использовать в качестве начинки хрустящих пирожков пекинскую капусту вместо белокочанной.

Пасту лучше недovarить, так как впоследствии нам придется ее тушить 2–3 минуты в соусе. Именно тогда она «дойдет» и напитается вкусом и ароматом овощной заправки.

Обратите внимание, что в нашем рецепте используется короткая паста, поскольку именно такая паста сочетается с густыми заправками. К длинной же пасте больше подходят жидкие виды соуса.



Легкий поиск нужных статей



Дорогие читатели! Мы знаем, что многие из вас собирают номера газеты «ДАЧА» и хотели бы находить нужные статьи быстро и легко. По вашим просьбам публикуем список основных статей, опубликованных в 2017 году, с обозначением номера и рубрики. Ваша «ДАЧА» всегда готова прийти к вам на помощь!

ПЛОДОВЫЙ САД

- № 1 **Малиновая элита России и Европы. Легендарные сорта. Земляника из семян: шаг за шагом.** Подробное описание технологии.
- № 3 **С миру – по вишне.** Лучшие сорта культуры и тонкости агротехники.
- № 4 **Каждая ягодка станет по рублю!** Правильная обрезка ягодников сделает плоды крупнее и слаще.
- № 5 **Мини-киви под моим окном.** Выращивание и размножение актинидии. Грушевая элита. Сорта, которые считаются эталоном вкуса.
- № 6 **Как раскусить нечестного продавца.** На что обращать внимание при покупке саженцев. Какая слива бывает с яблоко. Самые крупноплодные сорта сливы. Почему плачет лоза? Ошибки при уходе за виноградом.
- № 7 **9 правил успешного роста винограда.** Простая агротехника виноградной лозы.
- № 8 **Почему моя земляника лучше соседской.** Сажаем плантацию в правильные сроки. Чем и как кормить виноград. Расчет удобрений для лозы.

ПРОВЕРЕНО НА СЕБЕ

- № 3 **Сельдерей – от посева до... смужи.** Личный опыт дачника в выращивании корневого сельдерея.
- № 4 **Всему свету – по секрету.** Известный дачный блогер делится своими секретами. Красна изба красным луком. Агроном рассказывает о тонкостях выращивания овоща.
- № 5 **Высотка для дядюшки Тыквы.** Способ посадки овоща в тени.
- № 6 **Подсолнухи под северным солнцем.** Как получить урожай семечек. Рассада по-китайски. Способ выращивания, при котором растения обрезают почти под корень. Как известить борщевик навсегда. Радикальный метод борьбы.
- № 7 **Бахча, как на юге.** Выращивание дыни и арбуза в северных регионах. Что такое хорошо и что такое плохо. Наглядное пособие по выбору саженцев с открытой корневой системой.
- № 8 **Морковка, которую не надо прожевывать.** Проверенная технология посева семян.

ЛЮБИМАЯ ГРЯДКА

- № 1 **Толстяки нарасхват.** Любимые сорта овощных культур у читателей «ДАЧИ».
- № 2 **Томаты, которые выбрал народ.** Какие сорта предпочитают дачники.

- № 3 **Сладкая парочка.** Вкусные и надежные сорта моркови и свеклы.
- № 4 **Огурцы скороспелые, универсальные.** Проверенные сорта.
- № 5 **Мал помидор да дорог.** Томаты черри – сорта и агротехника. Пикировать томаты или нет? Известный огородник доказывает, что пикировка не нужна. На какой орешек клюет золотая рыбка. Чуфа – растение будущего.
- № 6 **Необычные способы посадки картошки.** Картофель растет в пакете, под пленкой и из кожуры. Сельдерей листовой затмевает корневой. Агротехника и сорта.
- № 7 **Самый первый, самый сочный.** Как получить ранний редис.
- № 8 **Раскрываем тайны цветной капусты.** В чем секрет урожая овоща. Самый ранний деликатес. Как вырастить ревеня.

СЕКРЕТЫ УРОЖАЯ

- № 1 **Когда марганцовка бесполезна.** Механизм действия препарата.
- № 2 **Советы продавца семян.** Что знает о семенах человек, стоящий по ту сторону прилавка. Как подставить ножку «черной ножке». Об улучшении всхожести семян и защите рассады от болезней.
- № 3 **Защита сада ранней весной.** Когда и как проводят обработку плодовых и ягодных культур.
- № 5 **Как в России греют грядки.** Способы повышения температуры почвы.
- № 7 **Почему после огурца тыква не растет.** О необходимости севооборота на овощных грядках.

ЦВЕТНИК

- № 1 **Занес ветер царский скипетр.** Особенности выращивания и полезные свойства коровяка. Какую гортензия вам подходит? Виды декоративного кустарника.
- № 2 **Лобелия бьет фонтаном.** Тонкости выращивания ампельной лобелии. Жасминовый парфюм сада. Особенности чубушника вечнозеленого и Лемуана.
- № 3 **Про глазунью, голубоглазку и ночную красавицу.** Однолетники – немофила, лимнантес и мирабилис. 6 шагов до роскоши. Правильный уход, необходимый клематисам для обильного цветения.
- № 5 **Букет новинок – бадан, герань, барвинок.** Самые интересные многолетники 2017 года.
- № 6 **Цветущее чудо весны.** Композиция из весеннецветущих растений.

- № 7 **Карнавал королей, зомби, попугаев.** Необычные сорта тюльпана.
- № 8 **Нарцисс, вас не узнать!** Сорта с нестандартными окрасками. Лето в цветочек. Композиция, которая декоративна все лето.

ИДЕИ ДИЗАЙНА

- № 1 **Лес карликов.** Самые красивые сорта низкорослых хвойных растений.
- № 4 **Мастерство в сундук не запрешь.** Секреты краснодеревщика.
- № 7 **Лавки-трансформеры.** Различные варианты скамеек из досок и брусьев.

МАСТЕР-КЛАСС

- № 1 **Сахарная орхидея на праздничный десерт.** Как приготовить сладкую мастику и превратить ее в цветы.
- № 2 **Вкусные кормушки за полчаса.** Готовим лакомство для птиц.
- № 3 **Светлое будущее своими руками.** Мастерим светодиодную фитолампу.
- № 8 **Сажаем арбуз и дыню правильно.** Инструкция по высадке рассады.

СТРОИМ ДОМ

- № 4 **Как железный лом превратился в дом.** Как создать дачное гнездышко быстро и дешево.
- № 8 **Обогрев теплицы на солнечной энергии.** Создаем гелиоустановку.

ЗАЩИТА РАСТЕНИЙ

- № 4 **Атакуем фитофтороз в зародыше.** Борьба с болезнью надо с момента посева семян.
- № 6 **Один вопрос – два мнения.** Что дает янтарная кислота растениям.

САДЫ. ПАРКИ. УСАДЬБЫ.

- № 4 **Дачная столица России.** Сиверский историко-бытовой музей.
- № 8 **Смоленское Абрамцево.** Усадьба Талашкино.

ОТ СЕМИ НЕДУГ

- № 4 **Молодильные яблочки.** Плоды, которые налаживают работу организма.
- № 6 **Льются слезы? Будет польза.** Лук – природный антибиотик.
- № 7 **Царица корнеплодов.** Свекла вылечит и от простуды, и от анемии.

ДАЧНЫЙ ЮРИСТ

- № 4–5 **10 вопросов об индивидуальном садоводстве.** Как уладить взаимоотношения между садоводом и СНТ?

ДАЧНЫЙ АРСЕНАЛ

- № 1 **Разгребаем снежные заносы.** Выбираем снегоборочную технику.
- № 2 **Какая лампа заменит солнце?** Фитолампы с максимальным результатом.
- № 4 **Тара на скорую руку.** Бесплатные контейнеры для выращивания рассады.
- № 6 **Лопата с педалью – почти велосипед.** Лопата-вилы – устройство для рыхления почвы.
- № 7 **Тяпки вам в тапки, или Чем легче полоть сорняки.** Легкие инструменты для обработки земли.
- № 8 **Семейка зубастиков.** Разные грабли. Укрывной материал: необходимый минимум. Сколько нужно нетканого материала для дачи.

ОПЫТНОЕ ПОЛЕ

- № 2 **Рассада: кто во что горазд?** Посев семян в банки и пакетики.
- № 3 **Система Бублика: огород без сорняков и поливов.** Знаменитый огородник делится опытом.
- № 4 **Бойся голой земли! Или Где взять много мульчи.** Борис Бублик рассказывает, как запастись биомассой. Переходим на цветной картофель? Полезные клубни с фиолетовой, красной и синей мякотью.
- № 5 **Как получить здоровый картофель.** Выращивание картофеля из семян. Готовим чипсы для грядки. Что станет лучшей мульчей для сада.
- № 7 **Проверка всхожести семян в «пеленках».** Проращивание семян в полиэтиленовой пленке. Десерт для привлечения дождевых червей. Рекультивация почвы по методу Бориса Бублика. Как глину сделать плодородной. Об освоении тяжелой почвы.
- № 8 **Союз нерушимый корней и грибов.** Важная роль микоризы.

ЗООДВОР

- № 2 **Если встретился дикий зверь.** Правила поведения в зимнем лесу.
- № 4 **Устроил перепелкам банный день.** Проблемы, с которыми можно столкнуться при разведении перепелов.
- № 6 **Будет, где гнездо вить.** Строим скворечник по всем правилам.

В каждом номере: календарь работ, ответы юристов и Геннадия Распопова на вопросы читателей, дельные советы, народная медицина, кулинарные рецепты.

Продолжение – № 9–16 – в следующем выпуске газеты.



Все объявления на правах рекламы

ДАЧНОЕ СТРОИТЕЛЬСТВО И РЕМОНТ

ЭМАЛИРОВКА ВАНН

от завода-производителя

ЖИДКИЙ АКРИЛ

эксплуатация 7-15 лет

ОРИГИНАЛ

8 (495) 782-63-86, 8 (495) 782-51-63
 выезд по Москве и МО без выходных

Компания «ЭОНД»

■ 8-903-581-13-43, плотник. Лесное хозяйство: строим дома, бани из бревна, бруса «под ключ» по ценам дешевле рыночных на 50%. Размер 8х9 м двухэтажный со сборкой 380000 руб., 4х5 м 130000 руб. и др. размеры. Договоры на зимний лес, консультации. Кровля, фундамент!

АВТО

■ 8-495-664-45-62, 8-916-043-44-44 **АВТОВЫКУП ДОРОЖЕ АВТОСАЛОНОВ!!!** Любых моделей и состояний: **ПОДЕРЖАННЫЕ АВАРИЙНЫЕ, НЕИСПРАВНЫЕ, а так же ГРУЗОВЫЕ и кредитные! В день обращения. ВЫЕЗД, ОЦЕНКА, ОФОРМЛЕНИЕ БЕСПЛАТНО!** Покупаем **МАКСИМАЛЬНО ДОРОГО!** Гарантия **БЕЗОПАСНОЙ СДЕЛКИ!** **РУССКИЕ ОЦЕНЩИКИ! ДЕНЬГИ НА МЕСТЕ!!!**

РАЗМЕСТИТЬ РЕКЛАМУ В ГАЗЕТЕ «ДАЧА» ПРОСТО:

1. Позвонить **8-495-792-47-73**
2. Оплатить через терминал кошелек QIWI
3. Сообщить об оплате

www.kardos.media

ЮРИДИЧЕСКИЕ УСЛУГИ

■ 8-495-152-22-77 Московский центр юридической помощи. **БЕСПЛАТНАЯ КОНСУЛЬТАЦИЯ.** Уголовные и гражданские дела. Суды. Иски. Мошенничество. Кредиты. Вклады. Долги. ДДУ. Наследственные и семейные споры. Трудовые споры. Многоканальная **ГОРЯЧАЯ ЛИНИЯ.** Мы поможем Вам, звоните!

РАБОТА

■ 8-966-097-28-69 В крупную компанию требуется Заместитель руководителя отдела (без возрастных ограничений). ЗП от 50 т. р. График 5/2 с 10.00 до 18.00 Тел. 8-966-097-28-69 Виктор Сергеевич

■ Клейка пакетов, фасовка семян на дому. З/п от 12350 руб. Рабочие материалы почтой. Бесплатно вышлем условия приема на работу. Отправляйте СМС-заявку (ваши ФИО, полный почтовый адрес, индекс) по тел. 8-987-840-08-17. Госрегистрация №3696348

АНТИКВАРИАТ

■ 8-963-921-08-38 Книги, архив, иконы, монеты Царской России и СССР, юбилейные рубли, знаки ударников, значки, старые награды, янтарь, подстаканник, портсигар, коронки, мельхиор, столовое серебро до 350 р/гр, фотоаппарат, открытки, фото, фарфор статуэтки, самовар. **КУПЛЮ ДОРОГО, ВЫШЕ КАТАЛОГОВ.** Дмитрий

■ 8-985-778-79-69 Дорого награды, иконы, статуэтки пр-ва Кузнецова, Попова, Гарднер, СССР, ЛФЗ, Дулево, Германия с любыми дефектами, янтарь, значки, знаки, серебро, изделия из кости, предметы военных времен. **Выезд Москва и область.**

ТРАНСПОРТНЫЕ УСЛУГИ

■ 8-968-058-66-78, 8-916-624-10-58, 8-926-203-98-39 Доставка, перевозки, дачные, квартирные и т.д. Москва, МО, регионы. Работаю сам – без посредников, диспетчеров и т.п. Без ограничения времени. Помогаю в погрузке/разгрузке. Грузчики есть. Человеческий подход к делу.

■ 8-499-390-38-78, 8-926-287-94-67 Недорогой переезд любой сложности. Дачные и квартирные. Москва, Московская область и регионы. Любые расстояния и направления. Можно с животными. Автопарк: грузовые, легковые, микроавтобус 7 мест, и др. Грузчики. Славяне. Вежливо и аккуратно. Без выходных. Пенсионерам скидки.

ВСЕ ДЛЯ ДАЧИ

БАЛКОННЫЕ-ПОГРЕБКИ.РФ

Балконные погребки для хранения продуктов зимой и летом

- ✓ Зимние или круглогодичные.
- ✓ Объемом до 360л (7 мешков картофеля).
- ✓ Сделано в России

Сетки для овощей в подарок

 ООО "ГЕККОН" 115597, ОГРН - 1157746195221
 г. Москва, Ясеневая улица, 35, подъезд 2

Бесплатный телефон 8 (800) 555-25-37 Магазин SOK.GURU

ВЫСЫЛАЕМ ПО ПОЧТЕ

НОВЕЙШИЕ СОРТА ЛИЛИЙ, РОЗ, ХРИЗАНТЕМ, ФЛОКСОВ, МНОГОЛЕТНИКОВ, РЕМОУНТАННУЮ МАЛИНУ, ЛЕКАРСТВЕННЫЕ РАСТЕНИЯ, ПЛОДОВО-ЯГОДНЫЕ КУЛЬТУРЫ

Конверт для каталога шлите по адресу: 142664 МО, Орехово-Зуевский р-н, п/о Кабаново, дер. Емельяново, д. 48

ПИТОМНИК
www.agro-pitomnik.ru
 ИП «Атаманчук С.А.» ИНН 771665136078
 ОГРН 316774600052422



■ 8-800-333-23-44 Стабилизаторы напряжения для дома, дачи, садовых домиков, бытовок, гаражей или других объектов суммарной мощностью от 500 Вт до 30 кВт. Официальный дилер. Гарантия производителя. energiya.com

■ 8-987-450-88-64 Поделись семенами томатов. Легендарный Монгольский карлик, Сибирский тяжеловес, Эрос, Воронежский сувенир, Юбка купчихи, Корниевский, Бабушкин секрет, Севрюга, Алсу, Дынные, Янтарный джем. Помидоры, стойкие к фитофторе – Шоколадка кумато. Екатерина

РАЗНОЕ

■ Сад для души Светлана Самойлова. Блог о редких садовых растениях. Из моего опыта выращивания крупнолистной гортензии, штамбовых роз, садовой орхидеи и рододендронов в северном Подмосковье svetlychok1000.blogspot.ru

НУЖНА РЕКЛАМА В ГАЗЕТЕ «ДАЧА»? ЗВОНИТЕ! 8-495-792-47-73

МЕСТА НАДО ЗНАТЬ

 Источник: www.botsad-web.yspu.org

Сад памяти

Ботанический сад Ярославского государственного педагогического университета им. К.Д. Ушинского был основан в 1926 году, как учебное и просветительское учреждение при кафедре ботаники биолого-географического факультета. Для создания сада надо было окультурить площадь около 2,5 га (территория представляла собой заброшенный пустырь), что потребовало колоссальных усилий от преподавателей и студентов


Основное назначение ботанического сада – научно-практическое содействие профессиональной подготовке учителя-биолога. Используя разные отделы сада и собранные в них растительные коллекции, кафедра ботаники университета имеет возможность внедрять в учебный процесс активные формы занятий, воспитывать у студентов трудовые навыки, обеспечивать наглядную основу знаний по видовому многообразию растительного мира, давать опыт научно-исследовательской работы.

На сегодняшний день в саду можно увидеть: дендрарий (в восточной части сада), систематический участок, школьный учебно-опытный участок (в центральной части), плодовый сад «Моим учителям», оранжерейный комплекс, участки акклиматизации растений и смешанного леса. А 17 октября 2011 г. здесь был заложен «Сад памяти», посвященный ярославской хоккейной команде «Локомотив», игроки которой погибли в авиакатастрофе. 17 из них были выпускниками ЯГПУ им. К.Д. Ушинского. Д





Автор: Юрий Бобрышев



В продаже с 20 ноября!

Журнал выходит 2 раза в месяц.
Подписной индекс П2961 в каталоге «Почта России»

000 «ИД «КАРДОС» 16+ Реклама

Ответы

ПО ГОРИЗОНТАЛИ:
1. Фарбрика. 2. Плиттус.
3. Умора. 4. Сырце.
5. Така. 6. Стржка.
7. Опшметок. 10. Опнакало.
12. Трактор. 18. Осока.
19. Смерд. 22. Ворваня.
24. Авиатор. 25. Ланпет.
26. Лузон. 27. Ореда.
28. Эскимо. 30. Дюйка.
31. Скрип.

ПО ВЕРТИКАЛИ:
8. Гарлем. 9. Агташе.
11. Отрок. 13. Партер.
14. Скинптер. 15. Афера.
16. Хокку. 17. Кюсок.
20. Обыск. 21. Ампер.
22. Вышка. 23. Трива.
29. Виалук. 32. Тржка.
33. Бочка. 34. Напизм.
35. Шпалито. 36. Стацца.
37. Пятачок.

ПО ГОРИЗОНТАЛИ: 8. «Темнокожий» район Манхэттена. 9. Спец по культуре при консуле. 11. Малолетка в стародавние времена. 13. Кавалер фигуристики в танцах на льду. 14. Жезл с драгоценными камнями и резьбой – один из символов монархической власти. 15. Делишки Чичикова с мертвыми душами. 16. Стих, сочиненный под сакурой. 17. Газетная «избушка» на остановке. 20. Досмотр по ордеру. 21. Физич, чья сила – в розетке. 22. «Башня» для прыгуна в воду. 23. Роскошная прическа коня. 29. Мост над горным провалом. 32. Дискомфорт при езде на телеге. 33. Стоит на даче под водостоком. А еще в одной настаивается жидкое удобрение из сорняков. 34. Идеология гитлеровской Германии. 35. Кочующий по стране цирк. 36. Большое селение в казачьих районах. 37. «Бекончик» в книге Милна.

ПО ВЕРТИКАЛИ: 1. Кондитерская... «Рот Фронт». 2. Фигурный брусок, закрывающий щель между стеной и полом. 3. Рассмешившая до колик шутка. 4. Пшеница как будущие макароны. 5. «Охотница», вытянутая по форме лисьей норы. 6. Работа на газоне с триммером в руках. 7. Куски грязи на подметке. 10. Говорит персидский шах: «Я в жаре совсем зачах! Чтобы мне полегче стало, принесите...» 12. Машина, в нашей стране впервые изготовленная на заводе «Фордзон-Путиловец» в 1923 году. 18. Выроста высока на лугу... 19. Простой землелазец для помещика. 22. Жидкий жир из тюленьего сала. 24. Покоряет небеса на самолете. 25. Нож-«кровопускатель» средневекового лекаря. 26. Река, в устье которой стоит Нью-Йорк. 27. Нимфа гор в греческой мифологии. 28. Мороженое в шоколадной рубашке. 30. Процесс «добычи» молока. 31. «Визг» несмазанного колеса.

Расскажи анекдот!



Один мужик другому рассказывает: в доме выключили свет, интернет не работал два часа. Пообщался с женой. Оказывается, такая приятная женщина!

– Я не знаю, что мне делать!
Мой муж три года назад уехал в Америку и теперь пишет мне, чтобы я приезжала к нему с нашими двумя детьми.
– Ну и что же? В чем проблема?
– Так у меня их теперь трое!

Синоптики обещают, что зима в этом году будет в целом холоднее, чем лето и даже осень...

Наш ответ на извечный шекспировский вопрос «Быть или не быть?»:
«Эх, твою мать, была – не была!».

Жить в России:
Преимущества – все думают, что у тебя есть ручной медведь.
Недостатки – у тебя нет ручного медведя.

Новости науки.
Британские ученые доказали, что мнение жильцов о соседях сверху часто удивительным образом совпадает с тем, что думают о них соседи снизу.

1 класс. Учительница:
– Итак, дети, отложили все свои смартфоны-телефоны, хватит переписываться, сегодня нам нужно выучить букву «А».

Волк слабее льва и тигра, но в цирке он не выступает.

ПРИСОЕДИНЯЙТЕСЬ

к группе газеты «ДАЧА»
в социальных сетях
Facebook и Одноклассники!
facebook.com/gazetadacha/ ok.ru/gazetadacha/
Наши эксперты и юрист оперативно
ответят на ваши вопросы.

РЕКЛАМА 16+

ЧИТАЙТЕ В СЛЕДУЮЩЕМ НОМЕРЕ

№ 23
в продаже
с 27 ноября

Вкусные новинки томатов

О вкусных гибридах, в том числе желтых, черных и розовых

Пять причин посадить йошту

Сок этой ягоды способен очистить организм человека

Зеленые и здоровые

О проблемах хвойных и продлении их жизни

Райское место

Как живет дачнику в бывшем финском хуторе

Расти большой, фасолинка!

Способы повышения урожая фасоли

ДАЧА

PRESSA.RU

Газета «ДАЧА PRESSA.RU»

Газета зарегистрирована Федеральной службой по надзору в сфере связи, информационных технологий и массовых коммуникаций
Свидетельство ПИ № ФС 77-56792 от 29.01.2014 г.
Издается с февраля 2014 г.

Учредитель, редакция и издатель:
© ООО «Издательский дом «КАРДОС»
Генеральный директор
Андрей ВАВИЛОВ

Адрес редакции:
115088, г. Москва, ул. Угрешская, д. 2, стр. 15,
e-mail: dacha@kardos.ru
Адрес издателя: 105318, г. Москва,
ул. Ибрагимова, д. 35, стр. 2, пом. 1, ком. 14

Главный редактор ИДРИСОВА А. М.
тел. 8(495) 721-50-97
Выпускающий редактор Дарья Князева
Дизайнер Наталья Кравчук

Директор департамента дистрибуции
Ольга Завьялова, тел. 8(495) 933-95-77, доб. 220,
e-mail: distrib@kardos.ru
Менеджер по подписке Светлана Ефремова
тел. 8(495) 933-95-77, доб. 237

Подписной индекс П2940 в каталоге «ПОЧТА РОССИИ» и на сайте <https://podpiska.pochta.ru>

Заместитель генерального директора
по рекламе и PR
Алла ДАНДЫКИНА
Менеджеры по работе с рекламными
агентствами:

Ольга Жуико, Любовь Григорьева
тел. 8(495) 933-95-77, доб. 147, 273
Телефон рекламной службы:
тел. 8(495) 792-47-73,
e-mail: reklama@kardos.ru

№ 22 (94). Время подписания в печать
по графику: 23.00 ч. 08.11.2017 г.,
фактическое: 23.00 ч. 08.11.2017 г.

Дата выхода в свет 13.11.2017 г.

Отпечатано в типографии
ЗАО «Прайм Принт Москва»,
141700, Московская обл., г. Долгопрудный,
Лихачевский пр-д, д. 58

Заказ № 3248 Тираж 297 800 экз.
Рекомендованная цена в розницу 15 рублей
Газета для читателей 12+
Выходит 1 раз в 2 недели. Объем 6 п.л.

Редакция не несет ответственности за достоверность
содержания рекламных материалов
Foto Shutterstock.com

Сайт газеты dacha.kardos.media



13–26 ноября



Астрологический прогноз от Стеллы Назаровой

ОБЩИЙ ГОРОСКОП

Наступает период, благоприятный для принятия серьезных решений, распоряжения финансами и недвижимостью, крупного покупок и достижения важных договоренностей. Следует сохранять внимательность к деталям и позитивность мыслей. Оптимистический настрой поможет своротить горы, достичь амбициозных целей или же получить приятные «бонусы» от судьбы. Необходимо бережно относиться к своему здоровью, правильно питаться и обеспечить себе хороший сон.

♈ ОВЕН
Стремление к знаниям и постижению нового опыта приведет Овнов к успеху. Избежать конфликтов удастся, если умерить свои амбиции и не требовать от других невозможного. Благоприятные дни: **19, 20, 24**
Неблагоприятные дни: **18**

♉ ТЕЛЕЦ
Многих Тельцов ожидают приятные сюрпризы, которые могут выбить из колеи. Нужно довериться судьбе и доброжелательно относиться к происходящим событиям, знакомствам. Благоприятные дни: **14, 17, 23**
Неблагоприятные дни: **13**

♊ БЛИЗНЕЦЫ
Быт и рутина захватит в свой плен, придется заставить себя решать повседневные задачи. Но звезды приготовили и подарки для трудолюбивых Близнецов, связанные с романтикой. Благоприятные дни: **15, 19, 21**
Неблагоприятные дни: **17**

♋ РАК
Мягко, но настойчиво звезды будут подталкивать Раков к реформам в любовных отношениях и в вопросах, связанных с детьми. Нельзя пороть горячку, однако изменения пойдут на пользу. Благоприятные дни: **16, 17, 23**
Неблагоприятные дни: **15**

♌ ЛЕВ
Львы будут себя согревать – и не только употребляя горячий чай, но и духовно. Серый ноябрь они сделают подходящим для бурной страсти и нежной романтики. Благоприятные дни: **13, 19, 24**
Неблагоприятные дни: **18**

♍ ДЕВА
Прекрасное время, чтобы решать вопросы с недвижимостью, ремонтом, переездами. Девам не стоит игнорировать случайные знакомства, они могут оказаться полезными и судьбоносными. Благоприятные дни: **15, 17, 23**
Неблагоприятные дни: **13**

♎ ВЕСЫ
Смена имиджа, косметологические процедуры, освоение нового вида спорта или практики духовного развития сейчас станут для Весов панацеей от всех болезней и дурного настроения. Благоприятные дни: **17, 18, 22**
Неблагоприятные дни: **14**

♏ СКОРПИОН
Скорпионы ощущают прилив энергии – их время пришло. Однако следует себя сдерживать в стремлении все и всех контролировать, лучше всего предоставить событиям идти своим чередом. Благоприятные дни: **13, 17, 22**
Неблагоприятные дни: **14**

♐ СТРЕЛЕЦ
Красноречие Стрельцов проявится в этот период в полной мере и поможет решить трудные и творческие задачи, достичь важных договоренностей, сулящих большую выгоду в будущем. Благоприятные дни: **15, 19, 23**
Неблагоприятные дни: **25**

♑ КОЗЕРОГ
Позитивные тенденции прослеживаются во всех сферах жизни Козерогов, особенно связанных с финансами. Главное – обеспечить себе качественный отдых и разумную диету. Благоприятные дни: **16, 20, 26**
Неблагоприятные дни: **14**

♒ ВОДОЛЕЙ
Водолеям следует побаловать себя – деликатесами, массажем, посещением бани или спонтанным отпуском. Семья поддержит, деньги найдутся – главное, принять решение в свою пользу. Благоприятные дни: **16, 17, 22**
Неблагоприятные дни: **23**

♓ РЫБЫ
Все интересы Рыб сейчас возвращаются вокруг профессиональной сферы и финансов. Желательно пресекать свое стремление к крутым реформам, какую бы выгоду они не сулили. Благоприятные дни: **15, 17, 25**
Неблагоприятные дни: **19**

ПОДПИСКА!
ПОДПИСКА!
ПОДПИСКА!
ПОДПИСКА!

подписной индекс
в каталоге
«Почта России»
П2960

ДОРОГИЕ ЧИТАТЕЛИ!

Продолжается **ПОДПИСКА на 1-е полугодие 2018 года** на журнал «ДАЧНЫЙ СПЕЦ». Оформить подписку до почтового ящика можно во всех почтовых отделениях связи и на сайте Почты России <https://podpiska.pochta.ru>

Стоимость подписки на «ДАЧНЫЙ СПЕЦ» на 1-е полугодие 2018 г.

1 месяц (1 номер)	23,73 руб.**
6 месяцев (6 номеров)	142,38 руб.**

** Цены указаны по каталогу «Почта России» для жителей г. Москвы (с доставкой до почтового ящика). ВНИМАНИЕ: цена может незначительно меняться в зависимости от региона доставки. Уточняйте стоимость подписки в отделениях связи и на сайте <https://podpiska.pochta.ru>

Ближайшие темы журнала «Дачный спец» ***

Декабрь 2017	Удобрения: минеральные, органические, натуральные	в продаже с 18.12.17
Январь 2018	Лучшие сорта: овощи, плоды, цветы	в продаже с 15.01.18
Февраль 2018	Семена и рассада: качество, посев, уход	в продаже с 12.02.18
Март 2018	Весенний сад: саженцы, обрезка, прививка	в продаже с 12.03.18
Апрель 2018	Болезни и вредители: сад, огород, цветник	в продаже с 09.04.18
Май 2018	Овощи и зелень: посадка, уход, ранний урожай	в продаже с 14.05.18
Июнь 2018	Смородина и крыжовник: сорта, уход, рецепты	в продаже с 09.06.18

ВНИМАНИЕ: подписку можно оформить на любые понравившиеся вам номера (для этого при оформлении подписки выберите соответствующие месяцы)

*** Редакция имеет право изменить тему журнала

ООО «ИД «КАРДОС». 12+ Реклама

«Дачный спец» № 11.
В продаже с 20 ноября!



Журнал выходит 1 раз в месяц.

* Рекомендуемая цена

ВОЗНИКЛИ ВОПРОСЫ ПО ПОДПИСКЕ? ЗВОНИТЕ В РЕДАКЦИЮ: **8 (495) 933-95-77 (доб. 237)**



КОНКУРС «ДАЧНЫЕ ИСТОРИИ»

ИТОГИ КОНКУРСА БУДУТ ПОДВЕДены В ГАЗЕТЕ «ДАЧА» ОТ 11 ДЕКАБРЯ

ПОВОД ПОЗДРАВИТЬ

Фотосессия с бабочкой

Мы стали дачниками недавно, в ноябре 2015 года. Целую зиму бездельничали, валялись в сугробах и любовались природой. А весной пришлось взяться за все сразу: за домик, огород, дизайн участка. В огород посадили множество вкусностей, и урожай не заставил долго ждать. На фотографии вы можете видеть, что клубнику мы собирали грузовиками! Груши же у нас выросли полукилограммовые!



Осенью мы подружились с бабочкой. Она готовилась к зиме, но еще летала, медленно передвигаясь с листочка на цветочек. Подставляли ей руку, и она перелетала на нее, даже не думая об опасности. Фотографироваться с бабочкой оказалось очень интересным занятием. Только сложно было, когда она позировала на носу моего сына – очень щекотно, да расхохотаться нельзя, иначе улетит! Когда мы приехали на дачу через неделю, то фотосессию пришлось повторить – теперь бабочка облюбовала куртку моего сына.

Дача была нашей давней мечтой. И, конечно, задумок, идей скопилось множество. Организовали небольшой прудик, выпустили в него лягушку-квакушку. А чтобы в доме дела шли на лад, поселили в нем домовенка, сделанного своими



руками, – будет следить за порядком! Домовенок невелик, но хозяин на даче теперь есть всегда.

Мне кажется, дача – это то место, где каждый может заниматься любимым делом: творчеством, огородом, обустройством дома. Или просто отдыхать. **А**

Мария Елисеева, г. Рязань

Что упало, то взошло

Я с детства люблю возиться в огороде, и с каждым годом это занятие затягивает меня все больше и больше. Все жители моего «царства» для меня живые. Я говорю им комплименты, благодарю за плоды. Радуюсь каждому цветочку, листочку, травке.

Каждое растение в саду имеет свою историю. Было это года три назад. Наступила весна. Закипела работа в огороде. Еще с осени около теплицы стояло ведро, заполненное землей. Как-то руки не доходили убрать его. И однажды я заметила: что-то в ведре начало расти, становясь с каждым днем больше и больше.

Первая мысль – это малина, уж очень листочки похожи на малиновые. Но с чего вдруг малина начала расти в ведре?! Проходил день за днем, и стало очевидно – нет, не малина. А что же тогда? Я стала

искать информацию в интернете. Но как найти то, не знаю что?!

И вот однажды рядом с ведром я обнаружила скорлупку от какого-то плода. Вспомнила! Прошлой осенью двоюродная сестренка привезла мне из своего огорода незрелые зеленые грецкие орешки – они мне были нужны для лечения. Но я использовала только околоплодную массу, а сами незрелые орешки выбросила. Видимо, в это самое ведро. Так нежданно-негаданно у меня появились три росточка грецкого ореха, которые я высадила в огород.

Я думаю, если мы будем относиться к земле с любовью, она обязательно отблагодарит нас за это, и каждое семечко, упавшее на землю, взойдет. **А**

Елена Иванова, д. Шоркасы, Чебоксарский р-н, Чувашская респ.



- 15.11 Всероссийский день призванного
- 16.11 День проектировщика
- 17.11 День участкового, Международный день студентов
- 19.11 День ракетных войск и артиллерии, День работника стекольной промышленности
- 21.11 День работника налоговых органов
- 22.11 День психолога
- 26.11 День Матери России

ПРАВОСЛАВНЫЕ ПРАЗДНИКИ

- 16.11 Обновление храма великомученика Георгия Победоносца в Лиде
- 19.11 Преподобного Варлаама Хутынского
- 21.11 Собор Архистратига Михаила и прочих Небесных Сил бесплотных. Архангелов Гавриила, Рафаила, Уриила, Селафила, Иегудиила, Варахила и Иеремиила
- 22.11 Святителя Нектария Эгинского. Иконы Божией Матери «Скоропослушница»
- 25.11 Святого Иоанна Милостивого, патриарха Александрийского. Иконы Божией Матери «Милостивая»
- 26.11 Святителя Иоанна Златоуста, архиепископа Константинопольского

ИМЕНИНЫ

- 13.11 Александр, Алексей, Анатолий, Василий, Иван, Иннокентий, Леонид, Николай, Петр, Роман, Сергей, Степан
- 14.11 Александр, Денис, Дмитрий, Елизавета, Иван, Петр, Федор
- 15.11 Константин, Марк
- 16.11 Александр, Анна, Василий, Владимир, Георгий, Иван, Илья, Николай, Павел, Петр, Семен, Сергей, Светлана
- 17.11 Александр, Евгений, Иван, Илья, Николай, Степан
- 18.11 Григорий, Тимофей, Тихон
- 19.11 Александра, Анатолий, Арсений, Василий, Клавдия, Константин, Матрона, Никита, Николай, Нина, Павел
- 20.11 Алексей, Антон, Валерий, Василий, Георгий, Григорий, Евгений, Елизавета, Иван, Кирилл, Максим, Михаил, Николай, Павел, Сергей
- 21.11 Михаил, Павел
- 22.11 Александр, Алексей, Антон, Виктор, Дмитрий, Иван, Илья, Семен, Тимофей, Федор
- 23.11 Александр, Алексей, Анна, Борис, Денис, Георгий, Иван, Константин, Михаил, Николай, Ольга, Петр
- 24.11 Викентий, Виктор, Евгений, Максим, Степан, Федор
- 25.11 Александр, Борис, Владимир, Дмитрий, Иван, Константин, Матвей, Николай
- 26.11 Антон, Герман, Иван

НОВОГОДНИЙ ТОСТ В ЧЕСТЬ ДАЧИ

Дорогие читатели!

Приближается Новый год, скоро за праздничным столом мы будем говорить друг другу красивые тосты. Вслед за пожеланиями здоровья, благополучия вспомним и свою любимую дачу, лето.

«ДАЧА» объявляет **КОНКУРС НА НОВОГОДНИЙ ТОСТ** в честь дачи и дачников. Тосты, выбранные редакционным советом, будут опубликованы в новогоднем номере газеты. 15 победителей получают **по 300 рублей** на телефон.

УСЛОВИЯ КОНКУРСА ТОСТ ДОЛЖЕН СОДЕРЖАТЬ СЛОВА: ДАЧА, ДАЧНИКИ, САДОВОДЫ, ОГОРОДНИКИ. ТОСТ ДОЛЖЕН БЫТЬ КОРОТКИМ (НЕ БОЛЕЕ ТРЕХ ПОЛНЫХ СТРОК ЛИСТА А4). НЕ ПРИНИМАЮТСЯ ТОСТЫ ИЗ ОБЩЕДОСТУПНЫХ ИСТОЧНИКОВ.

Тосты можно присылать до 29 ноября включительно в виде СМС на номер **+7 985 564 75 25*** или электронную почту **dacha@kardos.ru**. Пожалуйста, укажите фамилию, имя, отчество.

*Номер московского региона. Стоимость СМС-сообщения уточняйте у своего оператора мобильной связи.

* УСЛОВИЯ ВЫПЛАТЫ ВОЗНАГРАЖДЕНИЯ ЗА ПРИСЛАННЫЕ В РЕДАКЦИЮ ПИСЬМА

Уважаемые читатели!

Награда выплачивается за опубликованное письмо, являющееся качественным и значимым информационным продуктом, не требующим дополнений и исправлений:

- 1) в размере 1000 руб. за письмо, опубликованное вместе с авторской фотографией, схемой или иллюстрацией;
- 2) в размере 500 руб. за письмо, опубликованное без авторских иллюстраций.

Авторские иллюстрации могут отсутствовать в публикации по техническим причинам (из-за низкого качества иллюстративного материала) либо из-за непредставления их автором в адрес редакции.

Решение о публикации принимается редакционным коллективом газеты «ДАЧА».

Письма, присланные на конкурсы, розыгрыши, иные специальные акции газеты «ДАЧА», а также содержащие вопросы экспертам газеты или требующие значительной (более 50%) редакционной переработки, не оплачиваются.

Направляя письмо в адрес газеты «ДАЧА», вы даете согласие на сбор, обработку, хранение

ваших персональных данных ООО «Издательский дом КАРДОС» с целью взаимодействия с вами по вопросам публикации и иной работы издательства. Согласие дается бесплатно и может быть отозвано в письменной форме.

Воспроизведение, в том числе запись и репродуцирование на электронном носителе,

переработка, доведение до всеобщего сведения полностью или частично газеты «ДАЧА», в том числе статей, фотографий, иллюстраций, сканворда и кроссворда, дизайн-макета, запрещено без письменного согласования редакцией и/или издателем.