

12+

ДАЧА

PRESSA.RU

**ВЫГОДНАЯ
ЦЕНА**

№ 23 (119) 26 ноября 2018 года

Выходит по понедельникам два раза в месяц

ПОДПИСНОЙ ИНДЕКС В КАТАЛОГЕ «ПОЧТА РОССИИ» П2940

**1000
РУБЛЕЙ***
ЗА ВАШЕ
ОПУБЛИКОВАННОЕ
ПИСЬМО

**ЕШЬ ПАСТЕРНАК –
СТАНЬ МОЛОЖЕ**

стр. 6

**ЦВЕТЫ СЕВЕРНЫХ
ОРХИДЕЙ**

стр. 17

**КАК ПОСТРОИТЬ
ТЕПЛИЦУ-АВТОМАТ**

стр. 10

**КАРТОФЕЛЬ: ТРОЙКА
ОТЛИЧНИКОВ**

стр. 7

**ЗДОРОВЫЕ
ЛУКОВИЦЫ ДО ВЕСНЫ**

стр. 16

СОЗРЕЛИ ЦИТРУСЫ стр. 9

КАК СОЗДАТЬ ДОМАШНЮЮ ОРАНЖЕРЕЮ





У ДАЧНОЙ КАЛИТКИ

с Владимиром Огородниковым



Доброе слово о даче

■ Страшен стук в окно осенней ночью. Особенно когда ты живешь на шестом этаже. Просыпаешься мгновенно и, тараща глаза в темень, ждешь повторения жуткого inferнального звука.

Приснилось? Нет! Вот он – глухой, царапающий... Что за нежить прилипла к моему окну? В мозгу выскочили строчки: «...И в распухшее тело раки черные впились». И когда ты созрел для небольшой такой мужской истерики, из-за шторы выходит кот Савва. Это он, встав на задние лапы, передними, выпустив когти, тарабил в два часа ночи по стеклу, пытаясь сцапать дремавшего на подоконнике голубя.

Не зажигая свет, нащупываю вальерянку и опустошаю пузырек, запивая холодным чаем. Потом долго ворочаюсь, пытаюсь настроиться на позитивный сон. Рыжий зверек так же долго устраивается в ногах, подрагивая лапами. Под утро мы засыпаем. Два неврастеника, стоящие друг друга.

Рассказываю вам об этом, уважаемые читатели, лишь для того, чтобы вспомнить добрым словом дачу. Согласитесь, и месяца разлуки с ней достаточно, чтобы мы начали ностальгически вспоминать о вечерах у костра, о посиделках на крыльце в закатном солнышке... Да мало чего доброго придет в голову при слове «дача» во дни суровых завываний ноябрьских ветров. Когда кажется, что все хорошее осталось там, на загородных сотках, занесенных перьями, мокрым снегом.

И как тут мне не вспомнить свое приземистое уютное летнее убежище. С окнами, всегда распахнутыми навстречу ароматам сада. С окнами, всегда открытыми для кота Саввы. И днем и ночью. Гуляй, рыжий непоседа, где хочешь, когда хочешь. И – никаких тебе кошмаров наяву.

Календарь работ

26 ноября – 9 декабря

пн	вт	ср	чт	пт	сб	вс
19	20	21	22	23	24	25
26	27	28	29	30	1	2
3	4	5	6	7	8	9
10	11	12	13	14	15	16



Проведение садовых работ нужно корректировать, исходя из погодных условий региона

Овощные

■ К укрытым растениям, в том числе и к тем, что были прикопаны в землю в горшках, подгребают снег с открытых пространств, но, не забывая его от приствольных кругов деревьев.

■ Все удобрения и средства защиты переносят в непромерзающее помещение.

■ Проверяют температурный режим в погребах и подвалах: снижение температуры до минусовой приведет к подмерзанию урожая, высокие температуры и сухой воздух – к пересыханию, теплое и влажное хранение – к преждевременному прорастанию почек, развитию плесневых грибов и гнилостных заболеваний.

Фруктовые

■ В период оттепелей и сильных снегопадов отряхивают снег с веток деревьев. Особое внимание обращают на места прививок, где чаще всего ломаются побеги.

■ Также в период оттепелей дополнительно оттаптывают снег около прикопов. Торчащие над землей кроны саженцев перекладывают ветвями колючих кустарников для защиты от грызунов.

■ Если прошел ледяной дождь, при помощи подпорок и стяжек по возможности придают ветвям деревьев изначальное положение. Не стоит растапливать лед тепловой пушкой или теплой водой, в этом случае почки могут преждевременно прорасти от временного тепла.

Декоративные кустарники

■ Наибольшую опасность для вечнозеленых растений представляет обильный снегопад – мокрый снег может сломать ветви. Кроны таких растений связывают, так же поступают и с хвойными растениями.

■ Осматривают укрытия роз и других теплолюбивых кустарников. Если в конструкции появились повреждения, их обязательно устраняют.

■ Проверяют, как укореняются и хранятся срезанные осенью черенки декоративных кустарников. Если некоторые из них начали чернеть или появилась плесень, то их немедленно убирают.

В течение всей зимы подкармливают птиц, привлекая их в свой сад еще с первых холодных дней. Необходимо навести порядок в хозяйстве, починить и смазать инструмент, составить список новых покупок

Цветочные

■ Осматривают хранящиеся клубнелковицы гладиолусов, ацидантеры и крокосмии, корнеклубни георгины и клубни бегонии.

■ Дополнительно укрывают цветники снегом. Если декабрь бесснежный, то можно использовать торф, лапник, листья, укрывные материалы.

■ Луковицы нарциссов и тюльпанов, которые стоят на выгонке, поливают умеренно раз в 7–10 дней.

■ В декабре самое время изучить сортовые новинки декоративных растений, продумать план нового цветника или реконструкцию уже имеющегося в саду. Исходя из этого составить списки для покупки посадочного материала и семян.

Комнатные растения

■ Олеандры, пеларгонии и фуксии содержат в самом прохладном месте комнаты и поливают очень умеренно, чтобы не вызвать преждевременный рост.

■ Цикламены содержат при 15–18°C, поливают с поддона отстоявшейся водой комнатной температуры.

■ Отцветающие сенполии ставят в прохладное светлое место, земляной ком увлажняют умеренно, поверхность его периодически рыхлят. Чтобы продлить цветение, эти растения дополнительно освещают.

■ Фикусы поливают умеренно. Монстеры, сциндапусы и филодендроны, не прекращающие рост, регулярно поливают и подкармливают слабым (0,1–0,2%-ным) раствором минеральных удобрений.

ЧТО НОВОГО?

ПОСТРОИТЬ ДО МАРТА

В связи со вступлением в силу изменений в Градостроительный кодекс, внесенных Федеральным законом № 340-ФЗ от 03.08.2018, появляется много вопросов относительно строящихся домов на садовых участках. Напомним, что согласно новым правилам собственник участка, на котором предполагается построить или реконструировать, обязан направить уведомление о планируемом строительстве (реконструкции) в органы местной власти. А когда

сооружение будет готово, направить уведомление об окончании строительства. Новый порядок отменяет ранее действовавшее правило о получении разрешения на строительство на участках ИЖС, но зато требование о направлении уведомления распространяется на все участки, вид разрешенного использования которых допускает возведение жилых, летних, садовых домов. Согласно переходным положениям Федерального закона № 340-ФЗ, указанным в ст. 16, если

строительство начато на участках, предназначенных для ведения садоводства и дачного хозяйства, то поставить на кадастровый учет и зарегистрировать созданную или реконструированную недвижимость без направления уведомлений можно будет лишь до 1 марта 2019 года. Если же строительство уже начато, и сроки завершения неясны, то уведомление в местную администрацию рекомендуется подать на основании ч. 5 ст. 16.





Спросите Распопова!



Садовод-испытатель, последователь природного земледелия, врач, к. м. н. Геннадий Федорович Распов на страницах газеты «ДАЧА» ответит нашим читателям



8 (495) 721 50 97
(в будни с 11.00 до 18.00)

Электронная почта dacha@kardos.ru

Другие ответы ищите по хештегу #спроситераспопова

ЧТО НЕ ТАК С КОМПОСТОМ В МЕШКЕ?

Хотим научиться делать компост в мешках. В прошлом году все сорняки просто складывали в черные полиэтиленовые мешки, завязали и оставили. Ничего хорошего из этого не получилось. Потом прочитали, что нужно было и землю добавлять. Кто-то еще подливает жидкий гумус. Расскажите, пожалуйста, как правильно делать компост в мешках? Мы уже заложили много листвы в мешки. Как получить весной перегной?

Владимир Игнатьевич, г. Коломна

■ Уважаемый Владимир Игнатьевич! Вы допускаете главную ошибку, компост будет хорошим, если на одну часть азотистой органики приходится в 10–30 раз больше углеродистой. Зеленые сорняки азота содержат много и гниют, как мясо. А солома, опилки, сухой осенний лист азота не имеют и лежат много лет, не пе-

регнивая. Поэтому я всегда лист кладу как подстилку животным и затем вместе с навозом – уже в мешки. Перегной чудо какой – рыхлый и с червями.

Вы к листве добавьте чуток рыхлого чернозема и полейте настоем сорняков, будет там и азот, и углерод, и все превратится в чудесный компост.

ЧТОБЫ МАЛИНУ ЕСТЬ ВСЕ ЛЕТО

Интернет пестрит сообщениями, что ремонтантную малину можно выращивать в двухгодичном цикле. Об этом прочитала и в «ДАЧЕ», но подробностей не было. Не могли бы вы рассказать подробнее об этом?

Галина Михайловна, г. Одинцово

■ Уважаемая Галина Михайловна! Я выращиваю и в одно-, и в двух-, и в трехгодичном цикле. Часть веток осенью не срезаю, на них малина плодоносит в июле. Другую часть срезаю под корень, и отрастающие однолетние побеги дают плоды в сентябре-октябре, что очень ценно, но иногда заморозки мешают. А часть срезаю на пенек 10 см. Появляющиеся волчки плодоносят в августе. Так у меня малина дает ягоды все лето и осень.

КАК ВЫРАСТИТЬ САД НА ПЕСКЕ?

Подскажите, пожалуйста, как посадить плодовые деревья на песке?

Почва супесь на штык лопаты, а ниже – спрессованный, как бетон, песок. Грунтовые воды глубоко. Некоторые считают, что нужно сажать в ямы размером 1 x 1 x 1 м, другие рекомендуют ямы обычных размеров с 3 или 4 траншеями глубиной 40 см и длиной до 2 м, отходящими от ямы в разные стороны. Как вы разбивали свой сад?

Людмила Севастьянова, Солнечногорский р-н, Московская обл.

■ Уважаемая Светлана! Человек, со своим инженерным мышлением, не может помочь корням деревьев выжить на спрессованном, как бетон, песке. Это могут сделать только почвенные инженеры – корни сорняков и черви, делающие вертикальные ходы и откладывающие в них гумус.

Я смог на таком же песке вырастить сад из сотен деревьев и нарастить слой чернозема до полуметра.

Ямы я никогда не копаю. Просто в лунку высаживаю саженец и сверху сыплю ведро перегноя (компоста), мульчирую все листвой и скошенной травой. По периметру высаживаю сидераты, у которых корень идет на глубину до двух метров (люпин, донник).

И так каждый год, под деревья вношу листву, скошенную траву, компост, заводятся черви, жучки, паучки, которые разносят все это в норки, проделанные от-



мирающими корнями, и по этим норкам с полезными питательными копролитами отрастают корни деревьев. Важно лишь поливать регулярно и первые годы подкармливать азотными удобрениями.

КЛЕЩ ПОЕДАЕТ ПОЧКИ

На смородине поселился почковый клещ. Почки набухшие даже сейчас. Чем можно обработать кусты в ноябре? Не кипятком же?

Ольга Викторовна, Ногинский р-н



■ Уважаемая Ольга Викторовна! Если есть почковый клещ на смородине, значит он уже успел заразить кусты вирусными болезнями, и они никогда больше урожая не дадут. Кусты проще выкорчевать и посадить устойчивые сорта. А профилактически обрабатывать смородину от клеща можно. Каждую осень обрываете все вновь вздувшиеся почки. В период появления бутонов обрабатывайте безвредными для человека препаратами – «Фитовермом», «Актофитом», «Битоксибациллином». Если не боитесь химии, есть много акарицидов – «Неорон», «Кинмикс», «Актеллик», «Вертимек», «Эндидор», «Ниссоран», «Оберон».

СБЕРФОНД АВРОРА
КРЕДИТНЫЙ ПОТРЕБИТЕЛЬСКИЙ КООПЕРАТИВ

8 (985) 230-18-18

СБЕРЕЖЕНИЯ 13,50%
Выплаты % ежемесячно
Капитализация %
Застраховано

г. Москва, 1-й Саратовский проезд, д. 8
г. Подольск, ул. Клемента Готвальда, 19
г. Курск, ул. Радищева, д. 57



АКЦИЯ!

ПРИ ОТКРЫТИИ И ПОПОЛНЕНИИ
СБЕРЕГАТЕЛЬНОГО СЧЕТА
ОТ 100 000 ЧАЙНИК В ПОДАРОК

Услуги предоставляются пайщикам КПК «СберФонд «Аврора» ОГРН 1167847436789, ИНН 7842121320. Вступительный взнос 50 руб. Паевый взнос 50 рублей. Член КПК солидарно несет субсидиарную ответственность по его обязательствам в пределах невнесенной части дополнительного взноса каждого из членов КПК. Сбережения принимаются сроком на 1 год от 5000 р. Денежные средства принимаются на основании договора передачи личных сбережений. СРО «Национальное объединение кредитных кооперативов». Подробнее об условиях акции, количестве подарков по т. 8 (985) 230 18 18. Акция действует с 15 ноября по 31 января 2019г. НКО «МОВС» Лиц. ВС №4349 от 07.02.2018 г. РЕКЛАМА



ШПАРГАЛКА ДАЧНИКА ВЫСОТА ЦВЕТОВ

СОВРЕМЕННЫЙ АССОРТИМЕНТ ЦВЕТОЧНЫХ РАСТЕНИЙ НАСТОЛЬКО ВЕЛИК, ЧТО ЗАПУТАТЬСЯ В НЕМ МОЖНО В ДВА СЧЕТА. НО ЗНАЯ, КАКОЙ ВЫСОТЫ МОГУТ БЫТЬ СОРТА И ГИБРИДЫ ТОГО ИЛИ ИНОГО ЦВЕТКА, СОСТАВИТЬ ПЛАН КОМПОЗИЦИИ НЕ СОСТАВИТ ТРУДА.

КАРЛИКОВЫЕ (ДО 20 СМ):

агератум, анагаллис, бальзамин уоллера, бегония всегдацветущая, гвоздика гибридная, лобелия эринус, лобулярия, мимулус, петуния, портулак.

НИЗКОРОСЛЫЕ (20–40 СМ):

агератум, ангелония, антирринум, астра, бальзамин, бархатцы, бегония, биденс, брахикома, василек, вербена, гайлардия, гацания, гвоздика, георгина, гипсофила изящная, годеция, дихондра, душистый горошек, ипомея, календула, калибрахоа, кермек, колеус, кореопсис, космос, крестовник, куфея, лагурус, левкой, лобелия, лобулярия, мимулус, настурция, немезия, осока, пеларгония, петуния, пиретрум, подсолнечник, портулак, рудбекия, сальвия, сутера, схизантус, табак, фиалка, целозия, цинния, эшшольция.

СРЕДНЕРОСЛЫЕ (41–60 СМ):

агератум, амарант, антирринум, астра, бархатцы, василек, венидиум, гайлардия, гаура, гвоздика, георгина, гипсофила изящная, годеция, дихондра, душистый горошек, ипомея, калибрахоа, кермек, ковыль, колеус, кореопсис, космос, лаватера, левкой, настурция, пеларгония, пенстемон, перилла, пиретрум, подсолнечник, рудбекия, сальвия, сальпиглоссис, схизантус, табак, флокс, фуксия, цинния.

ВЫСОКОРОСЛЫЕ (61–80 СМ):

амарант, антирринум, астра, бархатцы прямостоячие, василек, венидиум, клеома, клещевина, ковыль, лобелия кардиналис, пеннисетум, сетария, хризантема килеватая, шток-роза, эхинацея.

ГИГАНТСКИЕ (ВЫШЕ 80 СМ):

амарант, вербена буэнос-айресская, душистый горошек, клещевина, настурция, подсолнечник, сетария, табак лангсдорфа, табак лесной, тунбергия, фарбитис, шток-роза, эхинацея.

В «ДАЧЕ» № 22 от 12.11.2018 в статье «Авокадо дотянется до потолка» была допущена техническая ошибка. Редакция принисит свои искренние извинения Ольге Гончаровой, Антону Дубенюку и читателям.

Абрикос под прикрытием

■ Вот уже который год собираю урожай абрикоса. Но дерево это капризное, легко просыпается в зимние оттепели и затем погибает от внезапного заморозка. То есть при достаточной морозостойкости



(дерево выдерживает морозы до -20°C) абрикос не обладает зимостойкостью (совсем не переносит зимних оттепелей). Казалось бы – укрыть растение, и нет проблем. Однако абрикос – дерево сильнорослое, и закутать его в укрывной материал прямо скажем, проблематично. Поэтому я поступил следующим образом: посадил саженцы с южной стороны дома. Под таким прикрытием от северных ветров дерево хорошо растет и радуется вкусными плодами.

Валентин Свирков,
г. Борисоглебск

Если яблоня сломалась

■ После сильных снегопадов ветки яблони могут ломаться. Что я делаю, если случилась такая неприятность: если до конца зимы еще далеко, ставлю под ветку (под само место повреждения) подпорку из кольев крест-накрест, удаляю с поверхности коры лишнюю влагу и привязываю к кольям поврежденную ветку, восстанавливая ее исходное поло-

жение. Если весной почки не набухнут, ветку такую отпиливаю. Стараюсь, чтобы площадь спила была минимальной. Далее замазываю спил садовым варом и заматываю полиэтиленовой пленкой. Для профилактики зимой периодически прохожу по саду и аккуратно стряхиваю с деревьев лишний снег.

Андрей Хворостин,
г. Смоленск



Золы должно быть в меру

■ Когда сажали яблони, яму для посадки копали и заправляли питательной почвой еще с осени. Туда вносили перегной, листовую перепревшую землю, смешанные с верхним слоем вынудой почвы и с золой (почва своя у нас немного глинистая). Так вот, в одну яму я случайно насыпал очень много золы (рука дрогнула), почти полное ведро. Решил, что плохо ничего в этом нет, можно и так оставить. Но это было моей ошибкой. По весне посадили молодые саженцы, и тот, который сидел в яме с избытком золы, стал болеть. Причину выяснили не сразу, специалисты помогли, объяснили: от избытка золы почва в яме стала чрезмерно щелочная, а такие условия яблоне не подходят. На такой почве растение поражает хлороз. Поэтому хочу предостеречь садоводов от чрезмерного внесения удобрений. Всего должно быть в меру, и для одной яблони-двулетки под посадку достаточно внести всего полведра золы.

Михаил Вяземский, г. Москва



В журнале «Дачный спец» № 12 (в продаже с 3 декабря 2018 г.), посвященном теме «Дачные хитрости», вы сможете найти много интересных и полезных советов по садоводству и огородничеству от опытных дачников.

ООО «ИД «КАРДОС» 12+ Реклама

КОНКУРС ФОТОГРАФИЙ И КОРОТКИХ РАССКАЗОВ «ЕСТЬ ЧЕМ ГОРДИТЬСЯ!»

Осенний взрыв красок

■ Изумительная пора – осень! С одной стороны чувствуется замедление всех жизненных процессов в природе, а с другой – она старается по максимуму порадовать нас даже своим увяданием. Чего стоит созерцание салатно-желто-красных крон деревьев и кустов, цветочных салютов в опустевших огородах. Астры, георгины, октябринки, хризантемы и даже запоздалые розы еще радуют наш взор.

В лесах под опавшими листьями прячутся боровики, подосиновики, подберезовики. Солнечная вязь ягод облепихи, рябиновые гроздья, алые ягоды калины так и просятся в корзинки. Казалось, чем еще нас можно удивить?

Я же была поражена при виде букетов, составленных простыми сельскими женщинами из выращенных ими осенних цветов, в одном из подмосковных храмов: в них и сдержанность, и, в то же время, торжество.

Валентина Огур, г. Москва





Фасоль без жучков

■ Если зимой в фасоли завелись жучки, то спасти урожай не получится – ни посеять, ни съесть его уже нельзя. Но предотвратить их появление в наших силах. Храните фасоль только в прохладном месте. Используйте для хранения холщовые или льняные мешочки. При закладке высушенных бобов на дно мешка сначала насыпьте горстку семян укропа. Их специфический запах вредителю не нравится. Ну и еще одно правило: в течение зимы периодически проверяют фасоль. Если обнаружите подозрительные дырочки в бобах, их необходимо срочно перебрать и выбросить все пораженные.

Соб. инф.



ФОТО Sunilike/Ilya Sirota/Тотокзав/vegetarians_wife/Shutterstock/TACC

Зимний оазис

■ Родные и друзья называют мою квартиру оазисом – во всех комнатах подоконники заняты роскошными цветами. Орхидеи и азалии меня каждую зиму радуют пышным цветением. А ухаживаю я за ними так. Орхидеи с развивающимися цветоносами регулярно поливаю, а сами горшки держу на застекленной лоджии, где светло и прохладно. Те экземпляры, которые еще не дали цветонос, до начала весеннего роста поливаю очень умеренно. Азалии в период образования бутонов расставляю в теплой комнате (температура в помещении 18–23°C), регулярно и равномерно поливаю, ежедневно опрыскиваю. Еще у меня есть камелии, очень капризные цветы. Чтобы они не сбросили бутоны и зацвели, их содержу в прохладном помещении (12–15°C), поливаю и опрыскиваю.

Елена Сазонова, г. Тула



Крыжовник на штамбе

■ Провел на даче двухлетний эксперимент – вырастил штамбовый крыжовник. Помогла мне в этом не прививка, а самая обычная труба. Когда сажал однолетние саженцы, то на основной побег надел непрозрачную пластиковую трубу длиной 40 см. Ее нижний конец вкопал в землю примерно на 10 см. Регулярно удалял новые побеги, появляющиеся вне трубы. В остальном уход был таким же, как и за обычным кустом крыжовника. В конце второго сезона ножом аккуратно срезал трубу и «освободил» растение. И теперь я могу похвастаться ягодным кустом необычной формы.

Василий Лопаткин, г. Орел



Определим тип почвы

■ Много может сказать о почве дикое растение, растущие на ней. Известно, что на кислом субстрате чаще обычного встречаются лютик, щавелек, хвощ, кислица и подорожник. Показателями слабокислой и нейтральной реакции почвы служат пырей и многие луговые злаки, вьюнок, мать-и-мачеха, копытень гравилат. На богатые

почвы с высоким содержанием азота указывают крапива, сныть, медуница, недотрога и ясменник. Индикаторами заболоченной почвы могут служить сфагновые мхи, осоки, ситник, рогоз, часто именуемый в народе камышом, и цветущая весной желтыми цветками калужница.

Соб. инф.



САЖАЙ «АЖУР», И БУДЕТ ВСЕ «В АЖУРЕ»!



Украсьте ваш огород «ажурным рисунком», выращивая овощные культуры из серии «Ажур». Придайте огороду авторский стиль! Все сорта серии отличаются высокой урожайностью, привлекательностью получаемого урожая. Это самые любимые овощи, к которым мы привыкли! В серию входят такие культуры, как **горох, свёкла столовая, редис, морковь, арбуз, кабачок, томат, лук репчатый, перец сладкий, петрушка листовая, тыква, огурец, картофель**. Читайте подробнее о некоторых из них!

Томат Ажур F1. Масса плодов 300 г и более! Низкорослый, для открытого грунта и пленочных укрытий.

Огурец Ажур F1. Традиционный огурец корншонного типа. Крупнобугорчатый, темно-зеленый, без горечи. Для свежего употребления и для консервирования.

Перец сладкий Ажур F1. Мощные плоды массой 350 г и более. Толщина стенки до 1 см. Сладкие, сочные, ароматные.

Кабачок Ажур F1. До 50 плодов с растения за сезон! Вкусные, ароматные плоды, идеальны для всех видов кулинарии.

Тыква Ажур медовый. Высокое содержание сахаров и каротина. Порционные плоды для приготовления как основных блюд, так и вкуснейших десертов.

Арбуз Ажур Свит. Мякоть тает во рту! Очень вкусная, хрустящая, сочная, сладкая, с содержанием сахаров до 12%. Устойчив к заболеваниям, хорошо хранится.

Морковь Ажур. Конические корнеплоды длиной 16-20 см, массой 150-200 г, с тонкой сердцевинкой, высоким содержанием каротина. Устойчив к цветущности.

Свекла Ажур. Один из лучших ранних сортов. Гладкие корнеплоды, массой 110-200 г. Без белых колец. Холодостойкий, устойчив к цветущности.

Редис Ажур F1. За 18 дней способен образовать красивые, розово-красные с белым кончиком корнеплоды, массой 25-30 г. За один сезон – до 3-4 урожаев.

Подписывайтесь на компанию «СеДеК» в социальных сетях:



Лук репчатый Ажур. Для получения ранней зелени или луковицы за один сезон. Масса 150-200 г, полуострого вкуса. Устойчив к фузариозу и засухе, луковицы отлично хранятся.

Петрушка Ажур. До 3 кг/м² сочной, яркой зелени! Зелень после срезки быстро отрастает. Яркий пряный аромат, присущий далеко не каждому сорту.

Горох Ажур. Раннеспелый (от всходов до получения урожая 60-75 дней). В каждом стручке – 7-8 крупных зеленых сладких горошин. Устойчив к полеганию.

Подробное описание сортов серии «Ажур» ищите на сайте www.SeDeK.ru



Основатель компании «СеДеК»
Сергей ДУБИНИН
www.DubininSergey.ru
www.SeDeK.ru

Скидка 5%

для читателей газеты «ДАЧА»
Промокод ДАЧ2218*

Семена «СеДеК» – с доставкой по всей России!

Интернет-магазин www.SeedsMail.ru e-mail: zakaz@seedsmail.ru
Тел.: 8-800-707-93-90, доб. 101 (Звонок бесплатный на всей территории РФ)
142000, Московская обл., г. Домодедово, Каширское шоссе, 62, а/я 150 «ДАЧ2218»
Минимальная сумма заказа – 500 руб.

*Введите промокод при оформлении заказа в Интернет-магазине www.SeedsMail.ru. Срок действия промокода: до 31.05.19

Спрашивайте семена «СеДеК» в магазинах вашего города!



**ЗАБЫТЫЕ
ОВОЩИ**

Пастернак шлифует вкус

Этот корнеплод изумительно улучшает вкус мясных блюд, особенно бульонов. Женщины, увлекающиеся пастернаком, продлевают молодость на пять-десять лет. Он невероятно бодрит, улучшает настроение. Его несложно выращивать. Тогда почему он мало распространен в России?



ИМЕНА БЫВАЮТ РАЗНЫЕ

Этот чудо-корень еще называют белой морковью, белым корнем, полевым борщом, нашим женьшенем

Отказаться невозможно

– Если ваш ребенок не любит куриный бульон, добавьте в него при варке корешок пастернака, и бульон станет любимым блюдом, – говорит кандидат с.-х. наук, ст. н. с. лаборатории селекции и семеноводства столовых корнеплодов Федерального научного центра овощеводства (ФГБНУ ФНЦО) Владимир Заячковский. – А если ваши дети любят чипсы, нашинкуйте корень пастернака очень тонко, положите на сковородку в один слой и обжарьте в небольшом количестве любого растительного масла до румяной корочки. Вот тогда они поймут, что такое настоящие чипсы!



Белый аист



Круглый

плод чрезвычайно насыщен эфирными маслами, физиологически активными веществами, минеральными солями и витаминами, и если его съесть сразу

Это был лучший способ привести в полный порядок людей, находившихся долгое время в неволе.

Силу пастернака высоко ценят в Европе, а в Испании его едят очень много, отдавая за килограмм корешков по семь евро. Широко распространена эта культура на Кавказе. В Армении корнеплоды достигают больших размеров и внешне напоминают дайкон. В России начиная с XVII столетия только с пастернаком готовили поросят и говядину. Но после революции о нем стали забывать.

Сейчас в нашей стране этот корнеплод знают мало, культура из разряда овощных перешла в категорию пряных. Хотя пастернак – полноценная еда, он способен заменить куда менее полезный картофель. Это растение можно тушить, жарить, варить, запекать, из него получают прекрасные супы-пюре и всевозможные рагу.

Пастернак – полноценная еда, он способен заменить куда менее полезный картофель. Это растение можно тушить, жарить, варить, запекать

Кто попробовал пастернак хоть раз, никогда от него не откажется, убежден ученый. И дело не только в сладковатом, нежно пряном вкусе этого корнеплода. Он обладает почти чудесной живительной силой:

– Я вижу, в какой прекрасной форме мои коллеги-женщины из научного центра овощеводства, которые регулярно добавляют в пищу корешки пастернака. Каждая выглядит на десять лет моложе своего возраста, все энергичны, активны, глаза светятся молодостью. Этот корне-

слишком много в сыром виде, то можно получить аллергическую реакцию, которая тоже свидетельствует о силе его воздействия.

Рассказ о достоинствах пастернака Владимир Заячковский дополняет и хрестоматийными примерами. Древнеримские воины употребляли его в пищу для придания силы, выносливости и силы духа. В Великую Отечественную войну прежде чем обменять пленных немцев на наших военнопленных, их откармливали, добавляя в рацион пастернак.

Корешки – в студию

И все-таки постепенно страна меняет вектор своих кулинарных пристрастий. Здоровое питание входит в моду, а пастернак – в студии кулинарных телешоу. Как результат, растет не только градус интереса к чудесному корнеплоду, но и цены на него в престижных супермаркетах. Но почему бы его не выращивать на собственных огородах?

– Овощи, выращенные у огородников, – это кладь здоровья. Пастернак, сельдерей, морковь, свеклу надо есть по 300–400 г в день, – говорит Владимир Заячковский. – Наши, исконно русские овощи больше приносят пользы, чем заморские.

Технология выращивания пастернака, как у моркови, но имеет свои отличия. Проблема в том, что его семена плохо хранятся, и после второго года происходит резкое снижение их всхожести – до 40%. Так что если покупаете семена в пакетиках, обязательно смотрите срок годности. Чтобы быть уверенным в урожае, лучше собирать собственные семена, которые появляются на второй год, если на зиму оставить 2–3 корня в земле. Но тут важно помнить: когда у пастернака начинают созревать семена, в его ботве увеличивается количество эфирных масел, из-за которых может случиться серьезный ожог кожи, не защищенной одеждой. А вот при выращивании корнеплодов такой опасности нет, хотя ухаживая за этим растением, лучше всегда надевать перчатки.

Другой вопрос: как сохранить урожай пастернака? При температуре не выше 1–2°C хранится он замечательно, только надо учесть, что корнеплод пористый, поэтому нужно предпринять меры, чтобы он не высохал. Можно, например, уложить его в ящик, засыпав сверху картофелем. Или обложить ящик с пастернаком перфорированным полиэтиленом и сделать маленькие дырочки сверху и снизу, чтобы была небольшая тяга воздуха.

И, наконец, пастернак не теряет ни вкусовых, ни питательных свойств при заморозке, так что это самый лучший способ заготовки корнеплода на зиму. **Д**

Татьяна Захарычева



МЕСТО ДЛЯ ПОСАДКИ

Хорошо освещенный участок, выдерживает полутень.



ПОЧВА

На тяжелых почвах не будет ровным и красивым, предпочтительны средние по механическому составу почвы.



ПОСЕВ

В ранние сроки на глубину 3–4 см.



РАССТОЯНИЕ

10–12 см друг от друга в ряду, между рядами не менее 40 см, густота не более 30–40 штук на 1 м² к моменту уборки.



ПОЛИВ

Любит влагу.



Урожайная троица – 2018

Прошедшее жаркое и засушливое лето, можно сказать, было не картофельным. Мы посадили около 100 сортов, и многие из них не смогли показать себя в полную силу. Но, как всегда, есть и исключения. Для нас открытием стал немецкий сорт Эстрелла. Еще героями лета назвал бы Каприз и Метеор



ФИТОФТОРОЗ ОТСТУПИЛ
В это жаркое лето в поле вначале сильно буйствовал колорадский жук, но ближе к концу лета он попрятался. Из-за засухи и жары практически не было фитофтороза, что за многие годы наблюдал впервые



Слово «ДАЧА» выложено картофелем сорта Эстрелла

онирования на всей европейской территории России. Клубни овальные с мелкими поверхностными глазками, мягкой мякотью и кожурой, средний вес 90–160 г. Дает десять и более одинаковых размером картофелин.

Лежкость высокая – до 95%. Крахмалистость 13–14%, не разваривается при варке и держит форму, поэтому не подойдет для пюре. Хороший вкус. Устойчив к засухе.

Каприз оказался некапризным

Впервые мы посадили ранний сорт Каприз белорусской селекции (не путать с немецким сортом Капризе). Вопреки своему названию, в жаркое лето сорт тоже отблагодарил хорошим урожаем. Хотя клубни были не очень крупные, но их так было много под кустом, что собирали и более 20 шт. В итоге по общей массе белорусский Каприз не уступил германской Эстрелле.



Эстрелла огород покорила

В каталоге семеноводческой компании сорт Эстрелла ничем не привлекал. Приобрели просто как новинку, посадили его вместе с основными сортами. Эстрелла сразу же выделилась дружными и мощными всходами. Вскоре ее ботва на фоне других сортов – Колете, Саровский, Жуковский – выглядела просто гигантом. Она была настолько мощная, что даже к осени от ветра не полегла. Во время цветения большие розово-фиолетовые шапки цветов Эстреллы превратили борозды в роскошную цветочную клумбу.

Мощную ботву и жук особо не трогал – он любит более слабые кустики. К моменту уборки (конец августа) ботва оставалась темно-зеленой без признаков фитофтороза.

Борозды с Эстреллой распахиляли мотоблоком. Сошник, упираясь в мощный куст, застревал, мотоблок буксуя, зарывался в землю, но все же вытаскивал из борозды клубни. В итоге бороздка была сплошь усыпана очень

крупными клубнями с темно-желтой кожурой. Сорт стал лидером по урожайности и величине клубней.

ОПИСАНИЕ

Эстрелла – среднеранний сорт, включен в Госреестр РФ в 2007 году для рай-

ЕСТЬ ПРЕТЕНЗИИ

Сорт Дельфине уже в первый год показал низкую устойчивость к фитофторозу по клубням и ботве. У нас суглинистый чернозем, и болезнь сильно поражает слабые сорта. На второй год Дельфине также сильно пострадал, и мы от него отказались (не путать с сортом Дельфин, Беларусь). Ранний сорт Жуковский отличился хорошей урожайностью крупных клубней, но вкус оставляет желать лучшего – картофель водянистый.



ОПИСАНИЕ

Клубни округлые с желтой кожурой и кремовой мякотью. Крахмал 10–14%. Хорошо разваривается, вкус отменный. Непривередлив к условиям выращивания,



ОПИСАНИЕ

Клубни крупные до 150 г, под кустом их в среднем 10–12 шт. Округлые, с кремовой кожурой и желтой мякотью. Крахмала от 10 до 16%. **Д**

Александр Лукин, агроном, с. Ельники, Мордовия

ЧУДО-ТУАЛЕТ ДЛЯ ДАЧИ

описан в книге: Федотов И. Ф. Чудо-дом в саду. Научно-популярное издание-3, усовершенствованное. М., 2018 г. 123 с.



Диво как хорошо на даче и в деревне! Но хорошо не всё: в России до сих пор «работают» примерно 15 млн. дачных и сельских зловоноющих и мухоройных уборных вне дома и соответственно 15 млн. ночных горшков в доме...

А вот наш туалет по десяти тестам на земельном участке имеет следующие технические результаты (формулировку того или иного теста легко угадать по формулировке ответа на этот тест):

■ автономность туалета (результаты 3-х тестов):

1) устраняет надобность в специальных частях конструкции для строительства туалета, как-то: унитаз, сливной бачок, настенный писсуар, вентилятор, подкабинный резервуар (бак, ведро, бочка, чан, контейнер, камера и т. п.), какие-либо трубы (канализации, водопровода, вентиляции и др.), насос, компрессор, нагреватель, электрический аккумулятор и др.,

■ обладает возможностью пристройки к имеющемуся или строящемуся жилому дому с входом в туалетную кабину изнутри данного дома (а не со двора этого дома),

2) устраняет надобность в покупных расходных материалах и энергии для эксплуатации туалета, как-то: вода, реагент по уничтожению возбудителей болезней человека (хлорная известь, карболка и др.), реагент

по устранению мух (липкая лента, аэрозоль и др.), реагент по уничтожению неприятного запаха (хлорсодержащий химический реагент, кислотосодержащий химический реагент, освежитель воздуха и др.), реагент по переработке мочи, кала, пищевых отходов (торф, хвоя, листва, древесные опилки, сено, солома, мякина, микроорганизмы, мочекалоперерабатывающий химический реагент и др.), все виды энергии (электрическая, тепловая, любая иная),

3) работоспособен при любой температуре наружной атмосферы и в любое время суток,

■ гигиеничность туалета для человека и окружающей среды (результаты 2-х тестов):

4) уничтожает в моче, кале, пищевых отходах (пищеотходах) возбудителей болезней человека (в том числе яйца гельминтов), ранее живших в его соответственно мочевом пузыре, прямой кишке, пищевых отходах, например, в заплесневевших хлебе, рыбе и др.,

5) устраняет мух (на 100,0%)

■ достойность туалета для человека (результаты 4-х тестов):

6) уничтожает неприятный запах (на 100,0%),
7) перерабатывает (разлагает, обеззараживает, гумусирует) мочу, кал, пищевые отходы в почву (**В ОТЛИЧИЕ ОТ ВСЕХ ИЗВЕСТНЫХ ТУАЛЕТОВ**),

8) устраняет надобность иметь в индивидуальном жилом доме: ночной горшок (для мочи, кала) и ведро для пищеотходов, как-то: кожура (картофеля, свёклы, тыквы, арбуза, ананаса и др.), скорлупа (семечек, ореха, яйца и др.), пищевые остатки (недоедки, объедки, огрызки и др.), протухшее мясо (млекопитающих, птицы, рыбы и др.), прокисшие блюда (суп, каша и др.),

9) устраняет перетаскивание мочи, кала из туалета и пищеотходов из кухни для их неограниченного использования, а именно, для их накопления, переработки и др., или устраняет попутную машинную выкачку мочи, кала из туалета и их вывоз с земельного участка

■ денежная экономность туалета (результат 1-го теста):

10) практически не нуждается в расходах по эксплуатации туалета (они составляют в среднем менее 5 центов US в сутки, то есть менее 5 x 365 = 18 долларов US в год).

ДО ЭТИХ ВСЕХ 10-ти ТЕХНИЧЕСКИХ РЕЗУЛЬТАТОВ НЕ ДОТЯГИВАЕТ НИ ОДИН (!) ИЗ ВСЕХ ИЗВЕСТНЫХ ТУАЛЕТОВ. Например, не дотягивает даже новейший (2018 г.) туалет (см. в Интернете: Билл Гейтс представил туалет, работающий без воды, 24gadget.ru), так как из отмеченных выше 10 тестов он не проходит два теста под номерами: 1) требует для строительства туалета специальный унитаз и фирменное его внутреннее устройство, 2) требует для эксплуатации покупные расходные фирменные материалы (химикаты).

По вопросам представленной книги легче всего дозвониться в часы (время московское): 12.00-13.00, 16.00-17.00, 20.00-21.00 по телефонам: стационарный телефон: 8-499-203-00-36, мобильный телефон: 8-903-228-66-54

Реклама 18+



КОНКУРС ФОТОГРАФИЙ И КОРОТКИХ РАССКАЗОВ «ЕСТЬ ЧЕМ ГОРДИТЬСЯ!»



Каждый перец – по полкило

■ Я уже выросла, воспитываю троих детей, но часто с радостью вспоминаю дни моего детства, проведенные с бабушкой на даче. Теперь и мои дети на нашей любимой даче по силам помогают дедушке и бабушке и в строительстве, и в огороде, и за столом. Ведь сохранить урожай тоже надо, поэтому мы дружно «консервируем» все в свежем виде. А с чем не справляемся за трапезой, моя мама отправляет в банки для зимнего потребления. Хороши были нынешним летом томаты с огурцами, но приятно удивили нас своими размерами сладкие перцы Омброн F1: почти все весили около полукилограмма.

Ольга Савушкина,
г. Москва

У моей подруги лучшие помидоры

■ В маленьком провинциальном городке Тюкалинске, что находится в Омской области, живет моя подруга Анна Сигуткина. Родом она из Украины, но, приехав в этот город в 70-е годы, так и осталась в Сибири. Вышла замуж, родила двух сыновей, построили с мужем красивый дом; на небольшом приусадебном участке разбили сад, посадили огород.

Украшением дома и гордостью хозяйки стал цветник, поражающий великолепием сортов красавцев-георгинов. Но больше всего Анна любит выращивать помидоры. Они растут у нее и в открытом грунте, и в теплицах, которые смастерил ей муж из старых оконных рам. Теплицы отапливаются, самодельные печки – тоже дело рук ее мужа Ивана.

Рассаду Анна высаживает на Первомайские праздники. Поливает помидоры редко, считает, что так они становятся слаще. Мульчирует сухим навозом. Подвязывает, оставляя 2 стебля. Пасынкует, после формирования первой кисти удаляет нижние листья. Урожай начинает собирать с 15 июля и до сих пор собирает. Помидоры зреют и в октябре, так как печки в теплице протапливаются. Для консервирования Анята выращивает сорт Роза ветров – очень урожайный раннеспелый, созревающий в конце июня.

Но предпочтение Анна отдает высококорослым крупноплодным томатам. Ее любимые сорта Вельмона, Спрут, Винсон, Инфинити, Хурма, Флорентийская красавица, Шакира.

В этом году Анна посадила новый для себя сорт Пабло. Позднеспелый. Оказа-



НОМИНАЦИЯ
«УРА! УРОЖАЙ!»

лись эти помидоры необыкновенно вкусными и урожайными. Вот их она и собирает до сих пор – на радость себе и своей семье.

P.S. Уважаемая редакция! В начале августа я гостила у Анны в Тюкалинске. Подивилась на ее капусту и огурцы, помидоры и перцы, на чудные, необыкновенной красоты георгины. Я посоветовала ей принять участие в конкурсе «Ура! Урожай!». Но она очень скромный человек. Отказалась! Поэтому я решила (с ее согласия) написать сама о своей замечательной подруге.

Вера Шимонова,
НСО, с. Раздольное – г. Тюкалинск



ЕСТЬ ЧЕМ
ГОРДИТЬСЯ!
КОНКУРС!

Овощи заполнили весь дом

■ Пишу вам 10 октября. Можно подводить итоги дачного сезона. Хотя лето у нас было сухое, уродилось все. Посылаю две фотографии в номинацию «Ура! Урожай». Вот такие лагенарии выросли у нас. А на другом снимке – урожай, который мой муж с внуком за одну поездку привезли с дачи и выставили в коридоре квартиры. Я даже сразу не смогла пройти в комнату.

Сфотографировала и решила послать на конкурс!

Вера Никушкина,
г. Пенза



НОМИНАЦИЯ
«УРА! УРОЖАЙ!»

Урожаем я довольна

■ Очень люблю вашу газету, читаю с удовольствием, выписываю давно и каждый год. Очень нравятся ваши конкурсы, хочу поучаствовать снова. А как не участвовать, ведь я с сельскохозяйственным образованием, свой дом и земли 20 соток. Есть где разгуляться, чем заниматься и чем гордиться!

По натуре я оптимистка и экспериментатор. Ну а огород, сад, цветы – моя стихия! Я уже 11 лет на пенсии и с удовольствием ими занимаюсь.

Растет все. Но любимые культуры – томаты и чеснок. Томаты сажаю и в теплицу, и в открытый грунт, но так как у нас на Дальнем Востоке климат суровый, а земледелие – рискованное, то, конечно, лучше растет в теплице.



В этом году решила посадить чеснок по клубнике и не ошиблась – он уродился крупный, очень порадовал меня.

Томаты в теплице были очень урожайные. А огурец Китайский змей – я его первый раз посадила – оказался очень вкусным, сладким, кожица нежная. А про размер и говорить нечего, если просмотришь, вырастет 50 см и более.

Собрали картофель, свеклу, морковь, дайкон, редьку – в общем, урожаем я довольна, хотя год был дождливым и не-теплым.

Валентина Плотникова,
г. Хабаровск





Моим приданным был лимон



В цитрусовых полезно все! Они выделяют фитонциды, способные убивать даже туберкулезную палочку. Кстати, люди, которые работают в лимонных оранжереях, практически никогда не болеют простудными заболеваниями. Анна Крупа это подтверждает собственным опытом: с тех пор, как увлеклась цитрусовыми, забыла про насморки и ОРВИ

Жительница города Грязи Липецкой области Анна Крупа не покупает в магазине лимоны, апельсины, мандарины. А зачем? У нее же собственная оранжерея с цитрусовыми, и урожаи стабильные. Не только себе хватает, но детям, и пятерым внукам

Началось все с одного-единственного лимона. Анне было 14 лет, она жила в Казахстане, в городе Усть-Каменогорск, и однажды ее угостили необычайно ароматным фруктом. Прежде она ни разу не видела лимонов, в Казахстане они не росли. А нарезанный на тонкие ломтики фрукт придавал чаю такой необычайный вкус и аромат, что Анна сохранила семечко и посадила его дома.

Из семечка выросло сильное лимонное деревце, которое стало «спутником» Анны на многие годы. «Мы «вместе» вышли замуж – это было мое «приданое», рассказывает она, – вместе кочевали по съемным квартирам... А заплодоносил этот лимонный куст лишь спустя 17 лет». И началась, как выражается сама героиня, «болезнь», страсть к коллекционированию и разведению всех существующих на свете видов цитрусовых.

Коллекция со всех концов света

Сейчас в коллекции Анны Крупа около 100 сортов: 15 видов лимонов, больше десятка наименований апельсинов, 15 различных мандаринов и совсем уж непривычная для обывателя экзотика – каламондины, танжерини, кумкваты, аркобалено, лаймы разных видов, лиметты, пондерозы, и еще масса разных гибридов и представителей флоры разных стран.

Вот японская муррайя, дерево императоров, знакомит Анна с одним из де-

ревьев. Зацветет – такой аромат, будто кто-то духами брызнул. Плоды мелкие, зреют гроздьями и каждый – просто кладезь витаминов.

– Или вот австралийские микроцитрусы, – Анна берет небольшое растение в горшочке. – Листья у них узкие и длинные, как всегда бывает в засушливых местах. А плоды крошечные, похожие на огурочки. Разломись – серединка зернистая, будто икра.

Каламондин – растение праздничное. И зелень нежная, пышная, зацветет – словно невеста в венке из флердоранжа, а к Новому году может порадовать и оранжевыми мелкими мандаринчиками. И сотворить дизайн, и задать настроение...

В сто раз лучше магазинных

Анна восхищается и необычным окрасом листа, и непривычным видом плодов, и очень ценит нежный вид и аромат цветков каждого из своих любимцев, но и использовать вырастающие фрукты по их прямому назначению тоже не забывает.

СОВЕТЫ ОТ ЦИТРУСОВОДА

Грунт для цитрусовых готовят по такой схеме: 2 части земли, 2 части верхового торфа, немного песка и чуть вермикулита или гранул наполнителя для кошачьего лотка.

Подкормки растений – каждый 10 дней, то есть трижды в месяц:

- 1 Опрыскивание листьев разведенным в воде минеральным удобрением из обычного магазина для садоводов.
- 2 Корневая, органическая подкормка. Цитрусы любят вытяжку из конского навоза.
- 3 Третья подкормка, спустя следующие десять дней – так называемый «вермичай» – водно-щелочная вытяжка из биогумуса, производимого калифорнийскими червями.

Если зимой цитрусовые растения находятся в прохладном месте, им подсветка не нужна. Если же в холодное время года вы держите растения в комнате, то их следует подсвечивать обычной лампой дневного света.

Естественнонаучный интерес не мешает наслаждаться сочными сладкими фруктами. Апельсины и мандарины вырастают вполне сладкие, лимоны – вообще в сто раз лучше магазинных. Мелкие плодики каламондинов хоть и кисловаты, но очень полезны. Мякоть «кровок» итальянских апельсинов не только поражает воображение своим густо-красным цветом, но и очень ароматна.

У Анны Крупа пятеро внуков, и посещение бабушкиной оранжереи для них – любимое занятие. Дети следят за созреванием фруктов и ждут, когда же можно будет дегустировать новый плод. **Д**

Елена Фролова

— **С** одного взрослого деревца за сезон собираю примерно по 15 плодов – и лимонов, и апельсинов, и мандаринов, – говорит Анна, демонстрируя свою оранжерею – небольшую, слегка «утопленную» в землю теплицу с покрытыми теплоизоляцией стенами.

Дачница признается: у нее с цитрусовыми страстный роман на всю жизнь.

ОТКУДА ВЕСТИМО?

Первые саженцы апельсинов, мандаринов и лимонов Анна Крупа привозила из Сочи – этот город всегда готов порадовать любителей растений-экзотов. Некоторые сорта крупноплодных лимонов были привезены из Иркутска, а за шедевром селекции лимоном Юбилейный (плоды по 600 граммов) она летала аж в Ташкент.

Книги по разведению цитрусовых в домашних условиях в СССР были огромной редкостью, и Анна, конечно, страдала от недостатка информации.

Теперь-то совсем другое дело: и в Интернете можно найти дельные советы, и литературы стало больше. И полку цитрусовых у Анны все прибывает. Кроме того, Анне помогает в ее хобби второе высшее образование – биологическое. По первому образованию она – тренер по гимнастике.





Тепло, светло и помидоры зреют

Владимир Фролов осуществил давнюю мечту жены – возвел на огороде теплицу-автомат. Самостоятельно, с нуля. Начав строительство в апреле этого года, к августу садовод уже торжественно сдал объект в эксплуатацию. А жена в ней на исходе лета не побоялась посадить рассаду томатов. И не прогадала – собирали урожай до ноября!



На укрепление листов поликарбоната пошло около 700 специальных заклепок – пластиковых крепежных шайб

– установить большую, просторную теплицу-автомат мы с женой мечтали давно, – рассказывает Владимир Фролов. – Погода у нас в Черноземье нестабильная – то лето холодное, с бесконечными дождями, то, наоборот, засуха. Но главная наша беда на участке – это ветра. Высадишь рассаду помидоров в грунт, а ветер ее за два дня так истреплет, что превратит в бычки – все труды насмарку. А в теплице все зреет быстро и дружно, и никакой ветер не помеха.

Фроловы сначала подумывали приобрести готовую конструкцию, но от знакомых услышали несколько отрицательных отзывов. А потом и лично увидели, как зимой тепличка соседа сложилась под тяжестью снега. Потому глава семейства принял решение построить жене идеальную теплицу сам.

Основательный подход

Строить так строить. Супруги решили размахнуться по максимуму, насколько позволяла площадь участка, и установить два капитальных парника размером 3 на 10 м. Начали с закладки фундамента – ленточ-

ФОТО: М. Унаи Ozmen/Shutterstock, ТАСС

ДАЧНЫЕ МИНИАТЮРЫ

МНОГОЛИКИЙ ЗАБОР

Сплошной, монотонный и скучный забор – не лучший вариант ограждения для цветущего сада. Не стоит недооценивать значение границ. Сочные краски и необычные формы при входе в сад сразу же создают ощущение праздника. Придать индивидуальность забору очень просто, даже если по периметру участка стоит самый обычный штакетник. Покрасьте его яркими красками, прикрепите к доскам разноцветную посуду или миниатюрные скворечники – и вот уже стандартная ограда становится гордостью садовода и предметом белой зависти соседей.



Забор-радуга



Забор в природном стиле



Ограда в стиле «кантри»

ного армированного бетонного основания глубиной 50 см.

От края до края заложили две бетонных дорожки, оставив для посадок три длинных лентообразных участка земли.

Проект по Миттлайдеру

– Продумывая проект теплицы, я сразу знал, что у моей конструкции будут прямые стенки и прямые скаты крыши, – делится Владимир. – Изучая вопрос, я прочел, что изогнутая крыша преломляет солнечный свет, что нежелательно для растений. Друзья посоветовали мне изучить в Сети устройство теплицы по проекту американского эксперта по растениеводству Джекоба Миттлайдера. Проект показался мне логичным и продуманным, я взял его за основу.

По проекту Миттлайдера теплица имеет два разноуровневых прямых ската крыши. Самые высокие точки каждого ската отделяются друг от друга вертикальными форточками для проветривания.

Такая теплица также должна располагаться определенным образом относительно сторон света: более высокий скат должен смотреть на север, а более низкий – на юг. Таким образом в форточки для проветривания воздух заходит с южной стороны.

Однако высаженные на участке деревья заставили внести коррективы – из-за них было невозможно поставить теплицу по заданным сторонам света. Пришлось сделать так, что высокий скат смотрит на запад, а низкий – на восток. Но это и неплохо, так как весь участок хорошо освещается солнцем, а от северных ветров он надежно защищен домом.

На той стенке теплицы, к которой крепится более низкий скат крыши, расположен еще ряд форточек для проветривания. Так благодаря двум рядам форточек (три – под самым верхом крыши и три на стене) достигается круговая циркуляция воздуха по всему объему теплицы. Это предотвращает перегрев растений. Возможно,

кому-то из читателей доводилось видеть, как в парниках, лишенных проветривания, растения буквально «свариваются».

Каркас – сама надежность

Для остова теплицы Владимир в строительном магазине купил металлический профиль, 20 x 40 мм в сечении. На конструкцию ушло около 160 м профиля. На стадии закладывания фундамента он забетонировал в нем металлические основания, к которым должен был привариваться каркас.

На торчащие из фундамента арматурины был приварен периметр из металлопрофиля. Затем были приварены вертикальные стойки. Разумеется, предварительно было изучено, какие существуют пролеты на поликарбонатных конструкциях, чтобы сделать стойки на правильном расстоянии.

После того как была сварена вся вертикальная часть, строитель собственной теплицы забетонировал в земле еще 4 вертикальные опоры, чтобы поддерживали крышу – для лучшей крепости конструкции. Далее он приступил к конструкции крыши. В последнюю очередь были изготовлены 6 форточек и подвешены на петли. На этом



КАК ОТКРЫВАЮТСЯ ФОРТОЧКИ

■ Механизмы для открывания форточек работают так: жидкость, залитая в толкатель, реагирует на изменение температуры и расширяется, когда жарко – створка открывается. В теплице Фроловых форточки начинают открываться при температуре выше 18°C и полностью открываются при 30°C.

же этапе были сварены две двери и укреплены друг напротив друга, чтобы теплицу можно было пройти насквозь.

И каркас, и фундамент были покрашены защитной краской – от коррозии и разрушения бетона.

Покрытие – поликарбонат

С самого начала Владимир решил, что его теплица будет покрыта поликарбонатом. На обшивку конструкции пошло 4 листа размером 2,10 x 12 м.

Толщину листа выбрал в 8 мм. Толще не требуется, да и дороже, а тоньше – уже не крепко. На укрепление листов поликарбоната, которые вырезал по размерам пролетов каркаса, пошло около 700 спе-

циальных заклепок – пластиковых крепежных шайб. Вертикальные швы поликарбоната скреплялись соединительными планками, тоже специальными.

Установка листов поликарбоната должна проводиться так, чтобы его внутренние ячейки находились вертикально – так попавшая в них вода будет легко вытекать наружу.

«Хитрые» форточки

После того как Владимир врезал в каждую дверь теплицы ручки, пришла пора установки особых механизмов для автоматического открытия и закрытия форточек.

– Читая в Интернете материалы о теплицах, я узнал: есть возможность сделать так, что не придется караулить смену тепла и холода и постоянно бегать открывать и закрывать форточки, – говорит Владимир. – Я купил автоматические открыватели для форточек. Каждая стоит чуть больше тысячи рублей, но я считаю, что это разумные затраты. С такими устройствами можно не бояться покинуть теплицу даже на несколько дней, например, когда уезжаешь отдыхать. Цель этих открывателей – регулярное автоматическое проветривание помещения. На изготовление теплицы своей мечты у Владимира ушло ровно 4 месяца. Для эксперимента в новенький парник была тут же высажена рассада помидоров, приготовленная заранее. И проведен капельный полив. Благодаря теплице-автомату, Елена и Владимир собирали урожай помидоров до ноября. **Д**

Елена Кузнецова, г. Тамбов



Были сварены две двери и укреплены друг напротив друга, чтобы теплицу можно было пройти насквозь



Для эксперимента в новенький парник была тут же высажена рассада помидоров, приготовленная заранее. И проведен капельный полив



Сочетание формы и цвета



Плетень для оформления внутренних границ



Оригинальная ограда из колес



Мини-скворечники как элемент декора



Консультирует юрист Кира Лукьянец

Как купить заброшенный участок

Рядом с нами заброшенный участок, лет 20 не осваивался. Хозяин умер 3 года назад, сын в наследство не вступает. Пьет. Мы с соседями хотели бы купить этот участок и поделить. У соседа было только голубенькое свидетельство, участок не зарегистрирован. Что нам предпринять, к кому обратиться?

Валентина Ивановна, Ленинский р-н



■ Тот факт, что участок не поставлен на кадастровый учет и не внесен в ЕГРН, еще не значит, что у него нет хозяина или потенциального владельца. Поэтому к решению вопроса надо сразу же подходить, не питая иллюзий, что земля ничейная.

Учитывая, что сын хозяина не заинтересован в этом имуществе, а участок по-прежнему заброшен, то говорить о фактическом принятии наследства по ч. 2 ст. 1153 ГК РФ не приходится. Тем не менее, у сына покойного владельца остается возможность принять наследство через нотариуса, несмотря на то, что шестимесячный срок пропущен. Согласно условиям ст. 1155 ГК РФ это можно сделать, обратившись в суд за восстановлением срока по уважительным причинам (болезнь, командировка и т.д.), либо без суда при наличии письменного согласия остальных наследников. Если с несостоявшимся наследником есть хоть какой-то контакт, то можно предложить ему оформить сделку, по которой вы, действуя по доверенности, оформите участок на него, а он продаст или подарит вам участок после получения свидетельства о наследстве. Такую сделку следует заключать при поддержке квалифицированного юриста, чтобы учесть нюансы – оплата расходов по восстановлению сроков, услуг нотариуса, межевания, уплата подоходного налога в случае немедленной продажи участка и т.д. Звучит это невдохновляюще, однако другие варианты по

приобретению этого участка еще более хлопотные.

Если не удастся договориться с сыном владельца, тогда придется договариваться с местной администрацией. Во-первых, если никто из наследников не принял наследство или отказался от него без указания, в чью пользу, то имущество будет признано выморочным. А права на выморочный земельный участок и строения на нем переходят к городскому или сельскому поселению либо к муниципалитету, если участок находится на межпоселенческих территориях. И уже после того, как местные власти примут в собственность этот участок, можно обращаться с заявлением о желании купить его. На практике у сельсоветов и так забот полон рот, поэтому они не горят желанием заниматься выморочным имуществом. Тем более что, потратив время и бюджетные деньги на соблюдение процедур, у них есть риск остаться ни с чем – ведь в любой момент могут объявиться наследники и через суд восстановить сроки.

Есть и третий вариант, самый рискованный – начать освоение этого участка, поставив при этом в известность местную администрацию (правление СНТ) и сына покойного владельца. И тогда через 15 лет, если никто не предъявит свои права на землю, вы сможете через суд приобрести право собственности на основании приобретательной давности.

Страховые взносы в смете СНТ

Стали составлять смету для общего собрания. У вас было написано, что можно применять упрощенный способ ведения бухгалтерского учета в СНТ. И что нужно отчислять 20,2%. А в правлении возник вопрос, что в 2019 г. упрощенки нет, а будет 43%. Мы же не коммерческая организация. Какие проценты мы должны использовать в смете по зарплате председателя, сторожа, бухгалтера, электрика в 2019 году?

Надежда Ильинична, Наро-Фоминский р-н

■ Упрощенная система налогообложения, на данный момент, продолжает свое существование и в 2019 году. Только если ваше товарищество не превысило лимит средств или количество сотрудников, после которых продолжать учет на УСН нельзя.

С нового года, в соответствии с изменениями в ст. 425 Налогового кодекса, внесенными Федеральным законом № 303 от 03.08.2018, общие тарифы страховых взносов будут исчисляться следующим образом. На обязательное пенсионное страхование – 22%, пока база страховых взносов (зарплата сотрудника) не достигнет 1150 000 руб., сверх того – 10%. На обязательное социальное страхование – 2,9%, после достижения базы страховых взносов 865 000 руб. взнос не уплачивается. На обязательное медицинское страхование – 5,1%. Таким образом, всего за каждого работника СНТ должно будет отчислять 30% страховых взносов. Льготные тарифы для некоммерческих организаций в 2019 году фактически отменены.

Кроме того, за всех работников, исполняющих обязанности по трудовому договору, придется платить так называемые «взносы на травматизм» в Фонд социального страхования – минимальная ставка 0,2%, но она меняется в зависимости от класса профессионального риска (приказ Минтруда № 851н от 30.12.2016). Обратите внимание – если работник трудится не по трудовому, а по гражданско-правовому договору, то взнос на травматизм уплачива-



ется только в том случае, если в договоре между СНТ и гражданином есть такое условие.

При расчете бюджета СНТ не следует смешивать размер страховых взносов и налога на доходы физических лиц. Хотя именно СНТ как работодатель рассчитывает и перечисляет налог и взнос за работника, но следует понимать: страховые взносы уплачиваются из средств организации, и их нужно включать в смету, а подоходный налог 13% уплачивается из зарплаты работника.

Возраст налогу не помеха

До какого возраста нужно платить налог за землю? Мне 81 год. Земля и дом оформлены.

Лидия Николаевна, Алтайский край

■ Земельный налог уплачивается со стоимости участка за вычетом шести соток, т.е. если ваш участок не более шести соток, то налог равен нулю. От налога на садовый дом вы освобождаетесь полностью как льготник (пенсионер). Зависимости от возраста законом не предусмотрено. В соответствии со ст. 388 и 400 Налогового кодекса налогоплательщиками земельного налога и налога на имущество признаются физические лица, обладающие правом собственности на землю/имущество. И младенец будет налогоплательщиком, если на него будет оформлена недвижимость, и с пожилого человека эту обязанность не снимают. Однако государство оказывает поддержку льготным категориям граждан. Но следует понимать – льготы не предоставляются автоматически. Чтобы их получить, необходимо один раз явиться лично в налоговую инспекцию с паспортом и заполнить заявление о предоставлении льгот. Если вы это уже когда-то делали, но налоговые уведомления с налогом по полной стоимости земли продолжают вам приходить, тогда, не откладывая, нужно обращаться в налоговую и разбираться.





100 вопросов по новому закону

Продолжение.
Начало – в № 19–22 2018

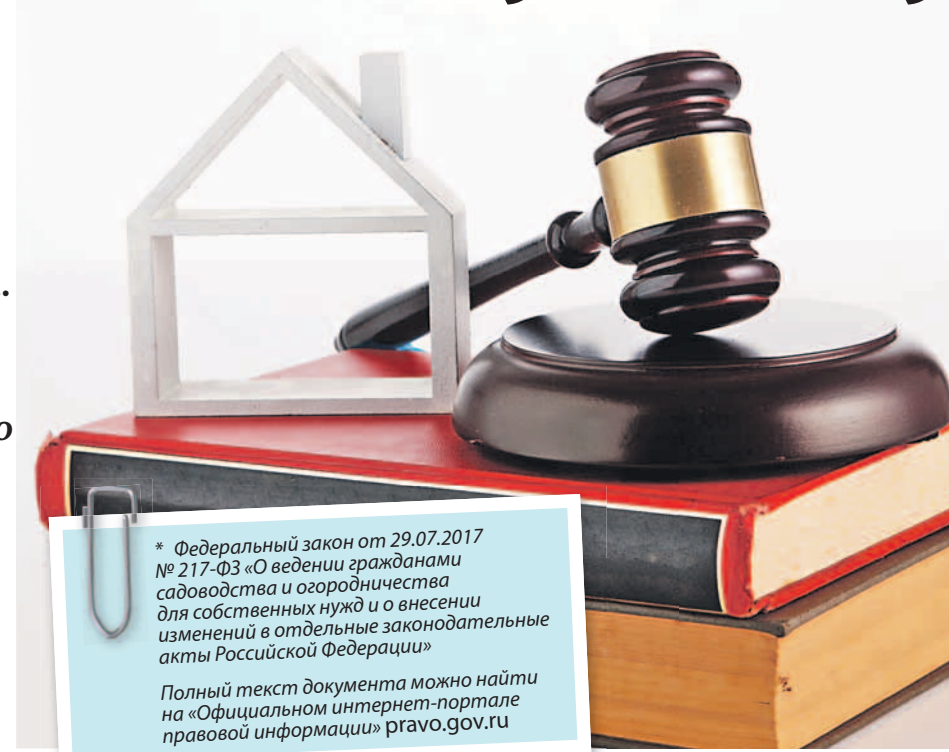
В 2019 году дачники начнут жить по новому закону, и в связи с этим в редакцию поступает много вопросов, касающихся нововведений. «ДАЧА» продолжает серию публикаций, в которых будут подробно рассмотрены основные положения Федерального закона № 217-ФЗ*

ВОПРОС: Что такое реестр членов товарищества и для чего он нужен? Кто его должен вести?

ОТВЕТ: Согласно ст. 12 и 15 Федерального закона № 217-ФЗ реестр должен содержать следующие сведения о членах СНТ (ОНТ): ФИО, адрес места жительства и/или почтовый адрес, адрес электронной почты при его наличии, а также кадастровый (условный) номер принадлежащего члену товарищества участка. Реестр с актуальной контактной информацией членов СНТ нужен для того, чтобы оперативно доводить до них важные сведения, а также выполнять обязанности, предусмотренные новым Законом: рассылать предупреждения о погашении задолженности по взносам, уведомления об общих собраниях и об исключении из состава СНТ. Порядок ведения реестра должен быть установлен в уставе товарищества (ч. 7 ст. 8). Создавать и вести реестр, по ч. 1 ст. 15, должен сам председатель или уполномоченный член СНТ.

ВОПРОС: Правление требует от меня предоставить мои персональные данные для реестра, а я не хочу. Говорят, что в новом году я об этом пожалею – мол, отвечать буду по новому закону. Что мне грозит, если я не предоставлю свои данные?

ОТВЕТ: Предоставление данных для реестра и своевременное сообщение об их изменении – это не ваше право, а обязанность как члена товарищества (ч. 4 ст. 15 Закона). Во-вторых, по новым правилам именно вы должны быть заинтересованы в том, чтобы у правления СНТ были актуальные данные для связи с вами. Ведь именно по адресам, имеющимся в реестре, будут направляться юридически значимые сообщения. А если вы их не получите, потому что не стали сообщать свой адрес, то это будет только вашей проблемой. Вы будете нести риск отношения на вас расходов СНТ, связанных с отсутствием информации о вас в реестре, согласно ч. 5 ст. 15 Закона.



* Федеральный закон от 29.07.2017 № 217-ФЗ «О ведении гражданами садоводства и огородничества для собственных нужд и о внесении изменений в отдельные законодательные акты Российской Федерации»

Полный текст документа можно найти на «Официальном интернет-портале правовой информации» pravo.gov.ru

ВОПРОС: В Законе сказано, что реестр нужно вести с соблюдением закона о персональных данных. Мы предложили членам товарищества предоставить нам письменное согласие на обработку персональных данных, но многие отказались, при том, что данные-то свои предоставили. Могут ли нас оштрафовать?

ОТВЕТ: Работа с реестром должна вестись с соблюдением Федерального закона от 27.07.2006 № 152-ФЗ «О персональных данных». В соответствии с п. 2 ч. 1 ст. 6 Закона № 152-ФЗ одним из условий, при которых допускается обработка персональных данных, является необходимость осуществления и выполнения функций, полномочий и обязанностей, возложенных законодательством на оператора. Оператором в данном случае является СНТ, а обязанность по ведению реестра предусмотрена Федеральным законом № 217-ФЗ. Согласно ст. 9 Закона

№ 152-ФЗ получение согласия лица на обработку его данных презюмируется, однако, если такового не будет получено или же согласие будет отозвано, СНТ все равно имеет право продолжать обработку данных – только в случае конфликта именно СНТ будет обязано доказать, что обработка ведется во исполнение требований законодательства.

Поэтому, чтобы не усложнять себе жизнь, в официальный реестр товарищества следует включать только те данные, предоставлять которые члены СНТ обязаны по закону, а более расширенные сведения включать в него при наличии письменного согласия. Стоит принять меры для обеспечения сохранности информации. Также следует иметь в виду, что согласно ч. 6 ст. 15 Закона № 217-ФЗ ведение отдельного реестра персональных данных лиц, не являющихся членами СНТ, но владеющих участками в его границах, может осуществляться только с их согласия.

ВОПРОС: Кто должен отвечать за дело-производство в СНТ? Какие сроки хранения документов? У нас как новый председатель, так весь архив куда-то исчезает. Как можно решить эту проблему?

ОТВЕТ: В соответствии со ст. 21 Закона № 217-ФЗ ответственным за ведение дело-производства в СНТ является председатель. Ответственность председателя – не пустой звук. Документы товарищества, особенно протоколы собраний, финансовые бумаги и свидетельства о праве собственности имеют большую ценность, и если они исчезают, то с председателя, пусть даже бывшего, нужно спросить по всей строгости. Не имеет даже значения, умышленно ли уничтожен архив или утрачен из-за халатности. Но ответить за это руководитель может как в рамках гражданского законодательства (то есть рублем), так и административного и даже уголовного.

Чтобы решить эту проблему, нужно начать с проработки положений устава. Именно в нем следует прописать порядок ведения делопроизводства и порядок передачи дел в связи с переизбранием или отстранением от должности лиц, избранных в органы СНТ (ч. 8 ст. 21 Закона). А прикладные вопросы, такие как место хранения архива, защита информации, должно решить правление, ведь согласно ч. 7 ст. 18 обеспечение ведения делопроизводства и содержание архива возложено на него. Подойти к этому вопросу надо серьезно, поскольку срок хранения документов товарищества по закону должен быть не менее 49 лет (ч. 6 ст. 21).

ВОПРОС: У меня давний конфликт с правлением. Мне не дают ни протоколов, ни смет. Заказным письмом отправляю заявление на ознакомление. И тишина... Или издевательский ответ, что, мол, не видим необходимости. Можно ли заставить показать мне документы?

ОТВЕТ: В соответствии с ч. 1 ст. 11 член товарищества имеет право ознакомиться с документами СНТ и получать копии. Поскольку вам отказывают, то путь только через суд. Если имеется отказ правления в предоставлении документов, то вы можете обжаловать это решение, руководствуясь ст. 11 и 21 Закона. Если же вам не отказывают, а молчат, то подавать в суд иск о понуждении правления выполнить свою обязанность по Закону. Кроме того, необходимо проинформировать о ситуации ревизионную комиссию. **Д**

БЕСПЛАТНЫЙ ВОПРОС ЮРИСТУ
8 (499) 322-05-19

Согласно Федеральному закону РФ от 11 сентября 2011 года №324 ФЗ «О бесплатной юридической консультации в Российской Федерации»

ОТВЕТИМ НА ВСЕ ВАШИ ВОПРОСЫ

Реклама

БЕСПЛАТНАЯ
социально-правовая
поддержка граждан
по г. Москве

- Прием жалоб от населения на коммерческие организации и государственные структуры.
- Помощь в составлении юридических документов.
- Бесплатный прием и консультация дежурного юриста по всем вопросам.

8 (499) **490-61-33**

Реклама



Редкие гости — ямс и якон



Еще два года назад я скептически относился к выращиванию ямса и якона в средней полосе России. Но в этом году все же удалось завести дружбу с этими редкими растениями и отведать их замечательный вкус



Ради чего его сажать?

Клубни китайского ямса по вкусу и внешнему виду напоминают нашу картошку. Но калорийность в 2 раза выше из-за высокого содержания крахмала. Ямс жарят, варят, запекают, делают муку и выпекают из нее хлеб. Порошок используют как специю, добавляя в супы и соусы.

В мире известно множество видов ямса. К сожалению, их нельзя вырастить даже на юге нашей страны, так как вегетационный период доходит до 12 месяцев, а средняя температура весь этот срок должна составлять не менее 26–28°C. Так что ямс хорошо растет в Африке и является там одним из основных в рационе питания.

Переворотив горы литературы, понял, что из многочисленного семейства ямсов в средней полосе России есть шанс вырастить только ямс китайский. Он имеет срок вегетации 6–7 месяцев.

Ямс также широко используется в китайской медицине. Средства из корня улучшают работу пищеварения, применяются для лечения органов дыхания, снижают уровень сахара и холестерина в крови. К тому же это мощный афродизиак.



Ему подавай постамент

Вырастить ямс не так сложно, как собрать урожай. Корнеплоды длиной до 80 см начинают расти не на поверхности почвы, а на глубине 10–20 см. Таким образом первый урожай мне пришлось доставать почти с метровой глубины. При этом корнеплоды ломались от малейшего давления на них. Без малого целый день ушел на уборку всего нескольких растений.

Сделав выводы, в этом сезоне я посадил ямс на высокую грядку (около полуметра) и на нее водрузил ведро без дна, наполненное грунтом. На этом постаменте и росли мои диковины. А в конце сезона легко убрал ведро, отодвинул бортик грядки и быстро извлек целенькие корнеплоды.



ВАЖНО!

ЛУЧШЕ НЕ ПОПРОБОВАТЬ ЯМС В СЫРОМ ВИДЕ, ТАК КАК СОДЕРЖАЩИЙСЯ В НЕМ АЛКАЛОИД ДИАСКОРИН ОКАЗЫВАЕТ НЕГАТИВНОЕ ВОЗДЕЙСТВИЕ НА ЖКТ, РАБОТУ ПОЧЕК И ПЕЧЕНИ. ДИАСКОРИН РАЗРУШАЕТСЯ ТОЛЬКО ПРИ ВЫСОКИХ ТЕМПЕРАТУРАХ

Рад и компостной куче

Польза клубней якона сейчас даже не обсуждается: в борьбе с сахарным диабетом равных ему немного. К тому же, у него замечательный вкус. Но вырастить его тоже непросто. Дело дошло до того, что один известный агроном на страницах ряда изданий поставил на нем крест, считая малоурожайным. Тут надо отметить, что нормальным считается урожай в районе 1 кг с растения. Мои рекорды с

российским сортом Биос доходили до отметок в 3 кг с лишним. Также посчастливилось отыскать в Великобритании сорт Геракл (название условное). Его урожайность превысила 6 кг с растения!

И место, где он выдает такие чудеса... компостная куча. Отличная освещенность, легкий грунт, простота уборки. И – завидуйте, друзья с его американской родины! Даже там подобные показатели урожая – нечастое явление.

К этим цифрам добавилась еще и величина эстетическая: мне удалось увидеть крайне редкое явление для якона в нашей стране – его цветение.

Ради чего его сажать?

Якон рекомендуется для диетического питания при сахарном диабете и ожирении, так как содержит полимер фруктозы инулин (до 20%). Он заметно снижает содержание сахара в крови по-

сле потребления сладостей. По существу, вкуснейшее лекарство от диабета. Находящиеся в яконе вещества стимулируют полезные кишечные бактерии, он питателен и может заменить картофель. Клубни употребляют в различном виде, но, на мой взгляд, наиболее вкусно есть их сырыми.

Якон накапливает такой микроэлемент, как селен (до 1,1 мг на 1 кг), который называют «эликсиром молодости». Селен является антиоксидантом, способен предотвращать сердечные приступы, благотворно действует на нервную систему, позволяя в пожилом возрасте сохранить ясность ума. Корнеклубни содержат углеводы, много калия.

Основное распространение якон получил в Перу. Культивируется в Новой Зеландии, США, Италии, Японии. **А**

Игорь Дуничев, г. Калуга

КОНКУРС ФОТОГРАФИЙ И КОРОТКИХ РАССКАЗОВ «ЕСТЬ ЧЕМ ГОРДИТЬСЯ!»

Хочу вам рассказать о своей даче

■ Уважаемая редакция! Я с удовольствием покупаю вашу газету «Дача», многие советы использую на участке. Вот и тебе хочу написать немного о своем саде и близких мне людях.

У меня большой родительский дом, отец завещал сохранить родительский корень, где он родился, где родилась я и мои братья. У нас две теплицы, огород, много цветов. Мне все здесь дорого, я с любовью ухаживаю за растениями. Приехав на дачу, я с ними всегда здороваюсь: «Здравствуй, мои дорогие – я приехала!».

Внуку 5 лет, живет с родителями в военном городке, где овощи едят из супер-

маркета. Приехал в гости, сорвал огурец в теплице, прибежал ко мне и говорит: «У тебя огурец неправильный, почему он такой колючий?». А потом: «Бабушка, а как он пахнет! Ой, какой вкусный». Вот такое впечатление внука от настоящих огурцов.

В саду давно обжились муравьи. Мешают. Внук покопался лопатой в одной из кучек, муравьи поползли по его ногам и, конечно, по всему участку. После этого мои дети с внуком уехали отдыхать на юг. За время их отпуска я полила кучи крутым кипятком. Заранее их раскопала и посыпала пищевой содой, а в горя-

чую воду на 10 л добавила пол-литра 9%-ого уксуса, и муравьи пропали. Внук вернулся с отдыха и бегом к муравьиным кучам. И кричит мне: «Ура, бабушка, я муравьев победил!».

Весной соседка подарила мне росток клещевины. Нам нужно было уезжать в город, поэтому я его наспех прикопала. Весна была поздняя, вода стояла до середины июня. Пересаживать клещевину не стала, подкормила ее «живыми» дрожжами, каждый выходной поливала, и куст стал расти не по дням, а по часам, а сейчас высотой более 2 м. Как не любоваться таким великаном!

Татьяна Скороходова, г. Воронеж





Как остановить выпадение волос?

Мы теряем волосы постоянно, и это естественно. Но иногда этот процесс выходит из-под контроля. Причем в последние годы все чаще звучат жалобы от женщин. А у мужчин признаки облысения стали появляться уже в 18 лет. Возможно ли остановить выпадение волос, и как это сделать?



Наталья Головач,
к. м. н.,
врач-дерматовенеролог,
трихолог

ВОПРОС: Наталья Александровна, когда пора бить тревогу?

ОТВЕТ: 50–100 выпавших волос в день считаются нормой. Но не спешите бить тревогу, если на расческе или на подушке после сна обнаружили и больше. Понаблюдайте. Если волосы не имеют утолщения на конце, значит, они не выпадают, а ломаются. Причина для беспокойства – хрупкость волоса. Если же на руке остается прядь или же их корни не белого цвета, а темного, сразу же обратитесь к врачу.

ВОПРОС: Почему волосы выпадают у мужчин?

ОТВЕТ: Причины – стресс, неправильное питание, ожоги и

травмы, эндокринные нарушения. Самая частая причина – наследственность. Немного биологии: как известно, побочным эффектом распада тестостерона является дигидротестостерон, и именно его увеличение в организме пагубно сказывается на состоянии фолликула. В результате волос перестает нормально расти и выпадает раньше времени. Чаще всего страдают волосы на лобно-теменной зоне.

В последнее время врачи замечают, что алопеция – патологическое выпадение волос – молодеет и встречается у 18–25-летних мужчин. Причем даже у тех, кто генетически к этому не предрасположен.

ВОПРОС: Но почему же и женщины все чаще жалуются на потерю волос?

ОТВЕТ: Действительно, 40% людей, которые сталкиваются с временным или длительным выпадением волос – женщины.

Главная причина потери волос – неправильный уход. Провоцируют частое окрашивание, использование фенов, щипцов, утюжков, термобигуди, тугих резинок

У одних волосы редеют равномерно, тогда как у других выпадают из центральной части. У третьих развивается явное облысение на макушке головы. Однако, в отличие от мужчин,

МИНИ-ТЕСТ

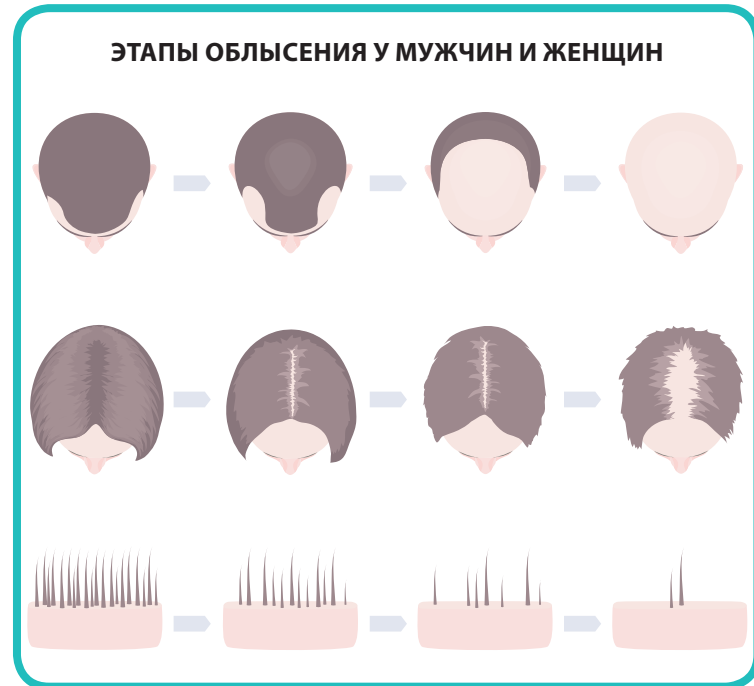
ПОРА ЛИ БИТЬ ТРЕВОГУ?

Три дня не мойте волосы, а на четвертый потяните руками волосы на висках и макушке. Посчитайте количество волос, оставшихся в руках. Если в каждой ладони будет больше, чем по пять волосинок, пора начинать волноваться.

у женщин редко бывают залысины.

Причиной выпадения могут быть некоторые заболевания. Переутомление, стресс, нездоровые диеты способны лишить волосы питания. А сбой в работе иммунной системы может заставить организм отторгать клетки волосных фолликулов, как чужеродные.

Нарушение функции щитовидной железы и кровообращения, прием лекарственных препаратов также могут оказаться фактором, который спровоцирует поредение волос.



Классический пример – лучевая и химиотерапия при лечении онкологических заболеваний. Впрочем, даже антибиотики иногда могут вызвать подобный эффект.

Но главная причина потери волос – неправильный уход. Провоцируют частое окрашивание, использование фенов, щипцов, утюжков, термобигуди, тугих резинок и средств для укладки. Особенно, если эти приемы используются вместе.

ВОПРОС: Есть способы сохранить пышную шевелюру?

ОТВЕТ: Регулярно мойте волосы питательными шампунями. В холод и жару носите головные уборы, чтобы предохранить

НАША СПРАВКА

Как известно, волос вырастает из фолликула в коже. Все фолликулы формируются от рождения, и в дальнейшей жизни новые, к сожалению, не образуются. Срок жизни самого волоса составляет примерно 3–5 лет, после чего он выпадает, уступая место новому.

За всю жизнь из волосяного фолликула вырастает 25–30 волосинок стержней.

На человеческой голове в среднем 100–150 тысяч волосинок.

У взрослого человека на голове фаза роста волос длится около 3 лет, а фаза покоя – 3 месяца.

алопецию. При первых признаках избыточного выпадения волос срочно обращайтесь к врачу-дерматологу или трихологу.

Определить причину облысения самостоятельно без помощи специалистов очень сложно. Ведь не только внешние показатели, но и состояние внутренних органов и моральное состояние имеет значение. Поэтому необходимы не только консультации врача-трихолога, но и эндокринолога, гинеколога, терапевта, дерматолога и невролога. Так что запаситесь терпением – восстановление прежней густоты волос займет некоторое время. **Д**

Наталья Киселева

НАРОДНЫЕ РЕЦЕПТЫ ДЛЯ УКРЕПЛЕНИЯ ВОЛОС

КРАПИВНАЯ МАСКА

1 ст. ложку сухой крапивы измельчают до порошкового вида, заливают 2 ст. ложками воды и оставляют на время впитывать влагу. Размешивают, добавляют 1 ст. ложку меда и взбивают. Наносят на корни волос и массируют. Надевают шапку для душа, оборачивают голову полотенцем и держат 20 минут. Маску наносят перед мытьем головы.

ОТВАР КОРНЯ ЛОПУХА

Чистый корень лопуха заливают кипятком так, чтобы вода полностью их закрыла. Варят в течение 15 минут. Остужают. Отвар втирают в кожу головы либо добавляют в воду для ополаскивания волос. Процедуры проводят при мытье волос в течение месяца.

РЕПЕЙНОЕ МАСЛО

Маска из репейного масла – наиболее эффективное средство при выпадении волос, а также при плохом росте. Маску необходимо делать 3 раза в неделю в течение месяца.



Цветоводы уже выкопали луковицы и клубни, обработали, просушили и заложили на хранение. Ну все – теперь до весны! И тут-то кроется корень многих ошибок и разочарований. Доживут ли здоровыми и невредимыми любимые сорта?



Какие опасности таит хранилище

Мы иногда даже не подозреваем, сколько опасностей поджидает наши луковицы при хранении. Мы могли не досушить их – от этого они скоро покроются плесенью. Могли как следует не протравить от трипса, и луковички будут чувствовать себя некомфортно. Мало ли, что мы упускаем... Давайте поговорим о двух основных проблемах.

■ ПЛЕСЕНЬ

Возникает от недостаточной сушки луковиц или от лишней влажности хранилища. Если плесень еще не пустила свои корни через чешую в луковицу, можно считать, что проблема небольшая. Достаточно клубнелуковицы вымыть и повторно просушить.

Если хранилище влажное, то его нужно сменить. Допустим, перенести луковицы из подвала в холодильник. В хранилище желательно поддерживать постоянную температуру, комфортную для луковиц цветов. Оптимальна температура 4–5°C и относительная влажность 70%.



Многие цветоводы вынуждены хранить посадочный материал в квартире. И убедились на практике, что качественное и быстрое просушивание луковиц после выкопки позволяет сохранить здоровые, не пораженные трипсами клубнелуковицы дома даже при температуре около 18°C. Хотя это уже эксперименты.

Чаще всего они помещают клубнелуковицы, сложенные в мешочки, картонные коробки с отверстиями, бумажные пакетики, в нижние отсеки холодильника.



ВАЖНО!

ЕСЛИ ПЛЕСЕНЬ УЖЕ ЗАПУСТИЛА СВОИ БОЛЕЗНЕТВОРНЫЕ СПОРЫ В ЛУКОВИЦЫ, ОТ ТАКОГО ПОСАДОЧНОГО МАТЕРИАЛА ЛУЧШЕ БЕЗЖАЛОСТНО ИЗБАВИТЬСЯ

■ ТРИПС

Самый распространенный и коварный вредитель клубней и луковиц цветов. Осенью он переходит с листьев вниз в луковицу под чешуйки, и цветоводу часто не удается его обнаружить. Если после уборки еще и не была проведена обработка клубнелуковиц против вредителя, а посадочный материал хра-

КОГДА ТРИПС ЗАМЕРЗАЕТ

Луковицы, которые хранятся при температуре ниже 10°C, остаются неповрежденными трипсами, так как при такой температуре этот вредитель не активен.

нится при температурах выше 10°C, то насекомые начинают оживать и сосать сочные ткани клубнелуковиц. Они от этого сначала темнеют, покрываются липкой корочкой, а затем полностью высыхают и погибают.

Спасет луковицы цветов от трипса термическая обработка. Помещаем луковицы на 7–10 минут в горячую воду (50°C), а затем резко заливаем холодной водой в 10°C. Эту процедуру необходимо повторить 3–4 раза. От резких перепадов температур трипс погибнет. Главное, точно проверяйте температуру воды.

В нашем хозяйстве трипс под четким контролем: проводим обработку и летом и при хранении. На собственном опыте скажу: если луковицы после выкопки должным образом просохли и были обработаны после, проблем с хранением не бывает. А вообще сохранность луковиц зависит от одного простого действия: заглядывайте почаще в хранилище. **Д**

Иван Ходаков

Зацвела моя бругмансия!



Три года назад я увидела этот чудесный цветущий кустарник и сразу влюбилась в него. Выписала саженцы – и добрая женщина прислала мне два пенечка с небольшими корешками. Посадила их дома в большие горшки, так как знатоки писали, что зимой в открытом грунте кустарник гибнет...

Два года я ждала, когда же мои чудо-цветы расцветут. Зимой их держала в прохладном помещении, летом выносила на улицу. Растения подросли, но были некрепкими.

В этом году весной высадила мои бругмансии в открытый грунт, и вдруг они бешено пошли в рост, сейчас кусты стоят высотой 120 и 160 см.

Все лето ждала я цветов, бутоны появились только к концу августа, было их очень много, но куст часть их сбросил. Осталось на одном кустарнике 7 бутонов и на другом 5 штук.

Каждый день мы заглядывали на кустарники, ожидая раскрытия бутонов. И что интересно: днем и вечером бутон лимонно-желтый, а утром становится кораллово-розовый, да какой! Длина цветка 28 см, ди-

аметр около 16–18 см, красота неопишная! У цветка есть еще одна особенность – висит колоколом вниз, а полностью не раскрывается. Полюбуйтесь на фото, как же он красив!

Вот и сказочная теплолюбивая бругмансия расцвела в моем саду! Зимы у нас на юге России редко бывают суровые, укрою своих любимцев сначала сеткой, между ней и растением застелю пространство соломой, а сверху дышащим укрывным материалом.

Вот такая у меня история с бругмансией! Будет повод, поделюсь на следующий год опытом, как мы перезимовали. Всем читателям «ДАЧИ» желаю красивых цветов и кустарников в саду! **Д**

Наталья Коновалова,
ст. Лысогорская,
Ставропольский край



Любка заставит полюбить

Услышав слово «орхидея», мы представляем себе изящный, экзотический цветок на тонком стебельке, растущий исключительно в дождливых джунглях с такой высокой влажностью, что даже дышать тяжело. Однако орхидеи живут и на российской земле. Причем видов огромное количество, только многие их не замечают

Затейливый башмачок

Наши северные орхидеи, возможно, выглядят не так эффектно, как их тропические сородичи, но взгляд однозначно привлекают. И своими причудливыми цветами способны придать



ный и определенно красивый. На тонких стебельках невысоко над землей покачиваются на ветру характерные цветки в виде башмачка. Листья широкие, с острым кончиком. Это та красота, которая открывается взору не сразу. Кстати, Венерин башмачок был одним из первых растений, занесенных в Красную Книгу России и Московской области.

Чьи вы, пальцы, будете?

Орхидея пальчатокоренник (*Dactylorhiza*) любопытна тем, что в старину имела два совершенно противоположных названия: одни народы именовали ее «божьими ручками», дру-



гие – «чертовы руки». А загадка кроется в клубнях растения, которые похожи на сросшиеся человеческие пальцы. Их можно принять за чьи хочешь.

Ботаническое название цветка образовано от греческих «daktulos» – «палец» и «rhiza» – «корень». Небольшие цветки собраны в соцветия, окраска их очень разнообразна: белая, розовая, фиолетовая, сиреневая, лиловая, с пятнышками и штрихами. На стебле от 2 до 6 листьев, и чем ниже лист расположен, тем он крупнее.

Духи для всей округи

Много историй связано с ночной фиалкой, которая в самом деле именно по вечерам и ночам источает вокруг себя потрясающий аромат. Именем этим нарекли сразу два растения. Одно из семейства капустных – гесперис или вечерница, а второе – любка двулистная (*Platanthera bifolia*). Такое название объясняется тем, что в древности из растения готовили приворотные зелья и любовные снадобья, считалось, что орхидея обладает магическими свойствами.

В народе это растение еще называют кукушкины слезки, ночные духи, стогачка, любовный корень и множество других.

Внешне любка представляет собой один довольно высокий тонкий стебель с двумя широкими листьями у основа-

ния. Соцветие состоит из 8–40 цветков. Цветет в июне-июле и обладает приятным нежным запахом – особенно ближе к вечеру и ночью.

Галерею северных орхидей продолжают также тайник овальный, гудайера ползучая, дремлик болотный и многие другие. **Д**

Мария Давыдова



ПОСЛАНИЕ В ИЕРОГЛИФАХ

У многих видов орхидей цветки и листья имеют более темные пятна и крапинки. У пальчатокоренника пятнистого, например, форма крапинок вообще напоминает иероглифы. Может быть, это послания от орхидей?

©ОТД Olga Popova/Elliott Bignell/Viktor Loh/Alberto Chiarle/Gregory A. Pozhvanov/Polina Ryskova/Shutterstock/TACC

очарование любому саду, делая его необычным и живым.

Например, даже начинающий садовод знает про венерин башмачок (*Cypripedium calceolus*) – цветок необыч-

ЧТО ДЕЛАТЬ, КОГДА УМЕР БЛИЗКИЙ ЧЕЛОВЕК?

Каждый, кто хоть однажды пережил смерть близкого человека, знает, как тяжелы первые часы после того, как случилось горе. Городская специализированная служба «Ритуал-Сервис» (сайт в интернете www.ritual.ru), информирует об участившихся случаях мошенничества и значительного завышения цен на оказание ритуальных услуг.

Как уберечь себя от обмана - первые действия

Если горе случилось дома: важно знать и быть готовым к тому, что после сообщения о факте смерти, информация будет продана «черным агентам» за сумму не менее 25 тысяч рублей. Помните: пустив в дом незваного гостя, вы скорее всего станете его жертвой и переплатите за организацию похорон в 2-3 раза больше по сравнению со стоимостью тех же услуг, заказанных в городской специализированной службе по вопросам похоронного дела.

РЕКОМЕНДУЕМЫЙ ПОРЯДОК ДЕЙСТВИЙ:

1. Обратитесь в проверенную городскую специализированную службу по телефону 8 (495) 310-2-301 (КРУГЛОСУТОЧНО) и вызовите сотрудника городской ритуальной службы.
2. Запишите Ф.И.О. выехавшего к вам сотрудника, чтобы не ошибиться и открыть дверь именно ему.
3. Дождавшись нашего специалиста, вместе вызовите сотрудников скорой помощи (тел. 103) и полиции (тел. 102).
4. Ни в коем случае не передавайте кому-либо паспорт усопшего до заключения договора ритуальных услуг.

Если горе случилось в больнице: чаще всего о наступлении смерти сообщают сотрудники ритуальной компании при больнице. Пользуясь своим положением, они предлагают свои услуги по завышенным ценам, заманивая родственников фиктивной скидкой на услуги морга.

РЕКОМЕНДУЕМЫЙ ПОРЯДОК ДЕЙСТВИЙ:

1. Обратитесь по телефону 8 (495) 310-2-301 (КРУГЛОСУТОЧНО) и вызовите сотрудника городской ритуальной службы.
2. Вместе с прибывшим сотрудником отправляйтесь в морг для оформления документов и оплаты услуг медучреждения.

Круглосуточная консультация по вопросам организации похорон по телефону 8 (495) 310-2-301 или на сайте службы www.ritual.ru
Владельцам социальной карты москвича предоставляется дополнительная скидка

ГБУ РИТУАЛ
Договор № 111 ЦДС/К-18

Реклама 18+



Легкий поиск нужных статей



Дорогие читатели! Мы знаем, что многие из вас собирают номера газеты «ДАЧА» и хотели бы находить нужные статьи быстро и легко. По вашим просьбам публикуем список основных статей, опубликованных в 2018 году, с обозначением номера и рубрики. Ваша «ДАЧА» всегда готова прийти к вам на помощь!

ПЛОДОВЫЙ САД

- № 1 Сладкая, как слива, крупная, как вишня. Сорта рябины Украшают сады золотые плоды. Агротехника айвы японской
- № 2 Инжир вашему дому. Как в Краснодарском крае вырастить инжир
- № 3 7 задач с яблонями-колоннами. Какие проблемы могут возникнуть при выращивании колонновидных яблонь Как яблоню сделать красавицей. Формировка молодого дерева
- № 4 Какие сорта превзошли Антоновку? Сортные потомки яблони
- № 5 Я прививок не боюсь. Техника прививки плодовых
Абрикос диктует свои условия. Особенности выращивания абрикоса в средней полосе и северных регионах
- № 6 Не колотся и не болеет. Сорта крыжовника без шипов и устойчивые к болезням
- № 7 Урожай орехов собираем ведрами. Как в Ленинградской области выращивают грецкие орехи Карлик рос. Карликовые и полукарликовые колонновидные яблони
- № 8 На чаше весов – свои и иностранцы. Лучшие сорта земляники зарубежной и отечественной селекции
Малину собирают по полгоду. Садоводы из Краснодарского края нашли свой подход к малине
- № 9 Смородина с золотым характером. Биопортрет и агротехника смородины золотистой
- № 10 Висит груша... на рябине. Для чего грушу прививают на рябину
Земляника: шесть лет без полива. Как получить урожай земляники при дефиците воды
- № 11 Уход за молодыми и старыми деревьями. Различия в агротехнике плодовых в молодом возрасте и взрослом
- № 13 Грядки-ветеран. Может ли земляника расти на одном месте 10 лет
Виноград в теплице – за и против. Особенности выращивания винограда в разных температурных условиях
- № 14 Отборные сорта смородины. Ассортимент для регионов России
- № 15 Как я в два раза повысил урожай яблок. Опыт получения новых саженцев
Отборные сорта цветной смородины. Ассортимент красной и белой смородины для 12 регионов России
- № 16 Какая слива заменит целый сад. Самоплодные сорта сливы

ЛЮБИМАЯ ГРЯДКА

- № 1 Сезон-2018: что будет расти на грядках страны. Какие сорта овощей выбирают дачники

- № 2 «Бабабы» рискуют здоровьем. Важные моменты в работе с рассадой
- № 3 Посеяли в феврале, ели в декабре. Ранний посев семян томата
- № 4 Первую картошку едим 20 июня. Опыт дачников из Псковской области
- № 5 Подмосковный перец не хуже кубанского. Как вырастить перцы в открытом грунте средней полосы
- № 6 Как вырастить лук крымский не в Крыму. Каков урожай ялтинского лука в средней полосе
- № 7 Цветная морковная революция. О преимуществах разноцветных сортов моркови
- № 8 Сказ про репку. Старинные и современные сорта репы
- № 9 Четыре лука не выстрелил. 4 причины, почему лук уходит в стрелку
- № 10 Не горько! Баклажаны разноцветные и без горечи
- № 11 Лист широкий, а вкус мягкий. Разнообразные многолетних луков 7 кило клубней с куста. Сорта картофеля, устойчивые к фитофторозу
- № 12 Все лето с салатом. При каких условиях салат будет давать богатый урожай
- № 13 13 секретов отличного урожая брокколи. В какой момент и какого ухода требует капуста
- № 15 Синие томаты для долголетия. Сорта и агротехника необычных томатов
- № 16 Что собрали – сохраним! Как дачники хранят урожай

ДАЧНЫЕ НОВИНКИ

- № 2 Герои нашего огорода. Новые сорта и гибриды томатов и баклажанов
- № 3 Перцы урожайные – зеленые, желтые, красные. Сорта для неустойчивого климата средней полосы
- № 5 Великолепная пятерка. Коллекция лучших сортов и гибридов огурца
- № 6 Капуста на любой вкус. Новинки среди гибридов белокачанной капусты
- № 7 Похрустим властью! Сладкие и хрустящие сорта моркови, редиса и свеклы
- № 8 Правильный гибрид – верный урожай. Гибриды огурца для открытого грунта

ПРОВЕРЕНО НА СЕБЕ

- № 1 Вятские огурцы хрустят на весь дом. Как огурцы растут без воды
- № 2 В Павлово по лимону у каждого. О знаменитых павловских цитрусах
- № 3 Есть ли у растений душа? Истории из жизни садоводов и растений
- № 4 Работы меньше, а ягоды больше. Урожайные сорта ежевики

- № 5 Ковер из помидоров. Томаты, не требующие подвязки и пасынкования
Собираю полтонны картошки с сотки. Дачник рассказывает, как получить рекордный урожай
- № 6 Три урожая с грядки. Садовод разработал систему севооборота
Плодушки – с веток, дереву легче. Как формировать яблоню, чтобы она дольше оставалась молодой
- № 9 Чем скорлупа помогла моему саду. Чем полезно «домашнее» удобрение
- № 13 Огурцы по советской традиции. Как в Подмосковье получают ранние зеленцы
- № 14 Северная голубика освоила юг. Как приучить северную ягоду к жаре
- № 15 Первые баклажаны ели в июне. Секреты раннего урожая

ОПЫТНОЕ ПОЛЕ

- № 2 Что важно знать о драже. Дражированные и инкрустированные семена
- № 4 На Кубани появилась банановая роща. Как вырастить экзота в открытом грунте
- № 6 Японский арбуз до 7 кило дорос. Опыт выращивания арбуза и дыни
- № 7 Черный чеснок в 10 раз полезнее белого? Можно ли в домашних условиях получить черный чеснок
- № 8 Знакомьтесь, козлотородник. Опыт выращивания необычного корнеплода
- № 10 Дорога ложка к обеду, а огурец – к июню. Способы получения раннего урожая
- № 12 Две грядки – две большие разницы. Эксперимент: выращивание томата из обычной и переросшей рассады
- № 16 Дозреют дома. Какие условия нужны для дозаривания плодов

СЕКРЕТЫ УРОЖАЯ

- № 2 Почему яблоня быстро стареет? Нормировка урожая и разгрузка кроны дерева
- № 3 3 ошибки, из-за которых болеет рассада. Как исключить ошибки с химическим составом почвы
- № 4 Фитотрон для подсветки рассады. Как сделать систему подсветки своими руками
- № 5 Южане выходят на грядки. Жители Кубани расскажут, что можно сажать в начале марта
- № 6 Выбираем саженцы-колонны. Как выбрать здоровый посадочный материал
- № 7 В Омске каждый второй с лозой. Как в Сибири виноград выращивают
- № 7 Когда виноград созревает и в Сибири. Правильная формировка лозы

- № 8 Как обрезать яблони-карлики. Принципы обрезки карликовых и полукарликовых яблонь
- № 9 Азбука виноградаря. Сколько нужно света, тепла и воды виноградной лозе
- № 10–11 Даешь плодородие, как на Кубани! Можно ли в средней полосе получить урожай, как на юге?
- № 11 Как собрать в 2 раза больше огурцов. Выращивание огурцов в «настил» и на шпалере
- № 12 Огурцы умирают с голоду. В чем причина увядания растений
- № 14 Как вырастить картошку на сорняках. Получаем от сорняков пользу
- № 15 Быть урожаю в любую погоду. Хитрости выращивания томата и перца в холодное лето
- № 16 С сидератами ухо востро! Гуру земледелия рассказывают, чему они научились на своих ошибках

ПРАВОВОЕ ПОЛЕ

- № 5 Все, что нужно знать о налоговых льготах. Кому положены льготы, и как их оформить
- № 8 За что могут оштрафовать дачника. Какие дачные привычки вредны с точки зрения закона
- № 9 Как сжечь мусор и не нарваться на штраф. Освобождаем участок от мусора, не нарушая правил безопасности
- № 14 На что уходят деньги садоводов? Анализ сметы СНТ

ЦВЕТНИК

- № 1 Пион-праздник. Что нужно для роскошного цветения древовидного пиона
- № 2 На дворе снегопад, а у нас цветопад! Ампельные формы петунии
- № 3 Цветочная ширма от чужих взглядов. Оформляем зону отдыха
- № 4 Домашний финансист. Как найти общий язык с толстянкой
- № 5 Весенняя палитра. Растения, цветущие ранней весной
- № 6 Продлись, продлись, очарованье... Как продлить цветение пионов
- № 7 Завидный красавец желает познакомиться... Сорта и агротехника салепиглоссиса
- № 8 Уютное крылечко в сельском стиле. Цветник в стиле кантри
- № 9 Самые быстрые цветы. Яркие однолетники для сада
- № 10 Выбирай – и сажай свой сиреневый рай. Особенности посадки и ухода за сиренью
- № 10 Солнышко на ножке. Декоративные подсолнухи
- № 10 Красивый цветник без особых хлопот. Как сократить до минимум заботы о саде



- Рододендроны, как в Сочи. Особый уход для пышного цветения
- № 11 У моей ромашки белые кудряшки. Необычные сорта нивяника
- № 12 Дорожка, усыпанная цветами. Цветник вдоль садовых тропинок
- № 13 Кому в воде жить хорошо. Растения для садового водоема
- № 14 Хороша купена, грациозна, некапризна. Каков уход за цветком
- № 15 Августовская королева. Роскошные сорта гортензии метельчатой
- № 16 Королева красоты. Неоспоримые преимущества цимицифуги

РОЗАРИЙ

- № 4 Розы «голубых кровей». Сорта с сиреневой и лиловой окраской цветка
- № 8 Крупнее не бывает! Сорта крупноцветковых роз
- № 11 Солнце, воздух и вода – розы лучшие друзья. От чего зависит здоровье роз

ДЛЯ ПОЛЬЗЫ ДЕЛА

- № 2 Во сколько нам обходится дача? Подсчитаем затраты на дачный участок
- № 3 Двойной эффект. Лианы, которые дают урожай и украшают участок
- № 4 5 вопросов о рододендронах. Основы агротехники декоративного кустарника
- № 5 Здорова малина, здоров и дачник. Экологическая защита ягодника
- № 9 Висячий огород Еранкина. Эксклюзивная конструкция теплицы
- № 10 Бесплатное лекарство, удобрение, еда. Крапива – универсальное растение для сада и дачника

ИДЕИ ДИЗАЙНА

- № 1 Начинаем семилетку – меняем сад по биоритму. Как соединить биоритмы человека и сада
- № 3 Что модно в саду в восемнадцатом году. Скандинавский, английский, японский и итальянский стили в садовом дизайне
- № 4 Если гора не идет в сад... мы воздвигнем ее сами! Воссоздаем «висячие сады» на дачном участке
- № 7 Украшения к Пасхе. Уютные идеи для дома и оформления подарков
- № 8 Смотреть приятно на балкон нарядный. Какие растения лучше подойдут для балкона
- № 10 Чье окно краше? Цветочные фантазии для украшения окон
- № 14 Березовые фантазии. Подделки из коры и сухостоя березы для сада
- № 15 Одуванчик распушился, в парашютики оделся. Создание садовой скульптуры своими руками
- № 16 12 стульев Аси Шалдиной. Новая жизнь старой мебели

ЗАЩИТА РАСТЕНИЙ

- № 5 Один вопрос, три мнения. Что делать с лишайниками, облепившими плодовые деревья
- № 7 Спасаем сад от монилиоза. Меры борьбы и способы профилактики
- № 8 Пережили ли деревья зиму? Как проверить, не вымерзли ли почки у плодовых
- № 8 Завтра может быть поздно. Методы борьбы с бактериальным ожогом
- № 9 Если малина разболелась. Как бороться с израсстанием малины

- № 10 Не проспайте фитофтороз! Профилактика и борьба с болезнью пасленовых
- Кто съедает наш урожай. О вредителях капусты
- № 11 Кто съедает наш урожай. Вредители огурца
- № 12 Кто съедает наш урожай. Вредители томата
- № 13 Враг моего врага – мой друг. Биологические методы борьбы с вредителями
- № 14 Кто съедает наш урожай. Вредители моркови
- № 15 Чтобы флоксы не мельчали. Причины появления мучнистой росы и пятнистости на растениях
- № 16 Кто съедает наш урожай. Вредители картофеля

ПОСТРОЙ-КА

- № 1 Как мы спасали столетний дом. Способ реставрации деревенского дачного дома
- № 5 Как я построил земляную теплицу. Личный опыт строительства подземной оранжереи
- № 7 Беседка-подберезовик. Как деревья встроить в дачную беседку
- № 8 Без окон, без дверей полна горница камней. Принцип возведения габиона
- № 9 Необычная теплица в хозяйстве пригодится. Конструкции парников
- № 10 Дом из соломы: сухо, тепло и дешево. Как построить дом из самана
- № 14 Погреб-термос. Погреб, в котором сохраняются свежими до 95% запасов
- № 16 Плитку лучше заливать, чем на рынке покупать. Опыт работы с литым плиткой для дорожек

ПРОБЛЕМА

- № 8 На юге орудуют два новых вредителя. Меры борьбы с цикадкой белой и клопом коричнево-мраморным
- Что убивает деревья? Основные причины гибели деревьев в саду
- № 9 Зачем нужен дуб-водолюб? Какие растения помогут сделать участок суше

ДАЧНЫЙ АРСЕНАЛ

- № 2 Для рассады места мало? Раскладушка – то, что надо. Строим раскладные стеллажи для рассады
- № 4 Подсветка с настройкой. Установка, позволяющая регулировать интенсивность света и время досвечивания
- № 5 Три ступеньки в небо. Лестница, которая поможет в саду
- № 6 Держи спину прямо! Культиваторы для обработки почвы
- № 8 Плоскорез мотыге не дублер. Как работать плоскорезом Фокина
- № 10 Тачки разные нужны, тачки разные важны. Сравним хозяйственные тележки – какая лучше
- № 12 Культиватор? Мотоблок? Что послужит даче впрок? Мнения дачников о садовой технике
- № 15 Жужжит, да не пчела, с пропеллером, да не Карлсон. Выбираем электросушилку

В каждом номере: календарь работ, ответы юристов и экспертов газеты «ДАЧА» на вопросы читателей, дельные советы, народная медицина, кулинарные рецепты.
Продолжение – №№ 17–24 – в следующем выпуске газеты.

Льготная подписка на 2019 г.

ПРОДОЛЖАЕТСЯ ПОДПИСКА НА ВСЕ НАШИ ИЗДАНИЯ НА 1-е полугодие 2019 года!

Дорогие читатели! Только с 3 по 13 декабря вы сможете ПОДПИСАТЬСЯ на все наши издания на 1-е полугодие 2019 года по ЛЬГОТНОЙ ЦЕНЕ! Оформить подписку до почтового ящика можно во всех почтовых отделениях связи и на сайте Почты России <https://podpiska.pochta.ru>

ООО «ИД «КАРДОС», 12+

ОТВЕТЫ НА ВОПРОСЫ ЧИТАТЕЛЕЙ
КАКИЕ ТОМАТЫ ПРОСТО ОБСЫПНУТ
РЕПА ЛУЧШЕ, ЧЕМ В СКАЗКЕ
КАК ЦВЕТЫ СОЗДАЮТ ЗИМНИЙ РАЙ
ЛАВР – ЛАУРЕАТ ЗДОРОВЬЯ
РЕДКАЯ ЗЕМЛЯНИКА: СЛАДКАЯ И БЕЗУСА

1000 РУБЛЕЙ

СЛАДКИЕ МИНИ ПЕРЦЫ
УРОЖАЙ С ДОМАШНЕГО ПОДОКОННИКА

Стоимость ЛЬГОТНОЙ ПОДПИСКИ на «ДАЧА pressa.ru» на 1-е полугодие 2019 г.

1 месяц	48,65 руб.*
6 месяцев (12 номеров)	291,90 руб.*

Подписной индекс **П2940** в каталоге «Почта России»
Газета выходит 2 раза в месяц

ООО «ИД «КАРДОС», 16+

ПЛАНЕТА ЗДОРОВЬЯ
БОЛЕЗНИ, КОТОРЫЕ НЕ ПОЗВОЛЯЮТ РАБОТАТЬ
ЗАЧЕМ ВКЛЮЧАТЬ В СПИСОК ПОКУЛОК СОЛЕВУЮ ЛАМПУ
КАК НЕ ДАТЬ РАДИУС ГИСТАТОРИИ
ВЕРИТЕЛИ И МАКСИМ ГУЗЬ
НЕ ТЕРПИТЕ БОЛЬ, С НЕЙ МОЖНО И НУЖНО БОРЬТЬСЯ!

Стоимость ЛЬГОТНОЙ ПОДПИСКИ на «ПЛАНЕТА ЗДОРОВЬЯ pressa.ru» на 1-е полугодие 2019 г.

1 месяц	43,18 руб.*
6 месяцев (12 номеров)	259,08 руб.*

Подписной индекс **П2961** в каталоге «Почта России»
Журнал выходит 2 раза в месяц

ООО «ИД «КАРДОС», 12+

ДАЧНЫЙ СПЕЦ
Красивый сад
ЦВЕТНИКИ СВОИМИ РУКАМИ
10 ИДЕЙ ОФОРМЛЕНИЯ УЧАСТКА
РОЗЫ ЛИЛОВЫЕ И СИРЕНЕВЫЕ
БОРДЮРЫ – ЦВЕТОЧНАЯ ОПРАВА
НОВИНКИ ОДНОЛЕТНИХ ЦВЕТОВ

Стоимость ЛЬГОТНОЙ ПОДПИСКИ на «ДАЧНЫЙ СПЕЦ» на 1-е полугодие 2019 г.

1 месяц (1 номер)	26,49 руб.*
6 месяцев (6 номеров)	158,94 руб.*

Подписной индекс **П2960** в каталоге «Почта России»
Журнал выходит 1 раз в месяц

ООО «ИД «КАРДОС», 12+

ДОМАШНИЙ ПОВАР
САЛАТЫ
НА КАЖДЫЙ ДЕНЬ И НА ПРАЗДНИЧНЫЙ СТОЛ

Стоимость ЛЬГОТНОЙ ПОДПИСКИ на «ДОМАШНИЙ ПОВАР» на 1-е полугодие 2019 г.

1 месяц (1 номер)	28,28 руб.*
6 месяцев (6 номеров)	169,68 руб.*

Подписной индекс **П5927** в каталоге «Почта России»
Журнал выходит 1 раз в месяц

ВОЗНИКЛИ ВОПРОСЫ ПО ПОДПИСКЕ? ЗВОНИТЕ В РЕДАКЦИЮ: 8 (495) 933-95-77 (доб. 237)

* Цены указаны по каталогу «Почта России» для жителей г. Москвы (с доставкой до почтового ящика). ВНИМАНИЕ: цена может незначительно меняться в зависимости от региона доставки. Уточняйте стоимость подписки в отделениях связи и на сайте <https://podpiska.pochta.ru> Реклама



**«ДАЧА»
советует приготовить**

Пирог с картофелем и свининой

Когда за окном сумрак, под ногами слякоть, а на душе тоскливо, самое время сказать себе «Соберись!». А заодно собрать всю родню за красиво накрытым столом, накормить их досыта согревающими ароматными блюдами и всем вместе порадоваться – ведь скоро Новый год

■ Отличный способ быстро приготовить блюдо, которое ваши гости будут уплетать за обе щеки. Для начала нужно разморозить два пласта готового слоеного теста. Раскатать один пласт по размеру формы для выпечки и уложить в нее, предварительно смазав форму сливочным маслом. Взять 600–700 г свиной вырезки, нарезать ее небольшими пластинками толщиной 1 см и тщательно отбить. Равномерно выложить мясо на тесто одним слоем. Сверху так же равномерно распределить 2 нарезанных полукольцами луковицы. Затем – очередь картошки. 5 средних картофелин

очистить и нарезать кружками максимально тонко и положить верхним слоем, посолить и посыпать любимыми специями. Теперь раскатать второй пласт теста, накрыть им пирог, защепить края. В середине сделать небольшое отверстие для выхода пара. С краев пирога взять немного теста и сделать из него крышку для этого отверстия. Смазать поверхность молоком или взбитым яйцом. Поставить пирог в разогретую до 200°C на 20 минут. Достать, снять крышечку, влить 3 ст. ложки горячей воды, выпекать еще 10 минут. Перед подачей на стол немного остудить.

РЕЦЕПТЫ ОТ ЧИТАТЕЛЕЙ

Голубцы в сметане

Ни в какое другое время года голубцы не уплетаются с таким аппетитом, как зимой. Особенно если наготовить их заранее, а потом разогреть и подать к обеду после лыжной пробежки или катания на коньках



ПОНАДОБИТСЯ:

■ Капуста – 1 большой кочан ■ готовый мясной фарш – 500 г ■ рис отварной – 1 стакан ■ лук репчатый – 3 шт. ■ морковь – 2 шт. ■ сметана – 200 г ■ томатная паста – 4 ст. ложки ■ мука – 1 ст. ложка ■ вода – 1,5 стакана ■ растительное масло – 3 ст. ложки ■ соль, черный перец по вкусу.

ПРИГОТОВЛЕНИЕ:

■ Одну луковицу натереть на терке, смешать с фаршем, рисом, посолить и поперчить. Вырезать кочерыжку в капусте, опустить кочан в крутой кипяток. Через пять минут достать и разобрать на листья. Две луковицы порезать, морковь натереть и обжарить овощи в масле. Добавить к ним сметану и томатную пасту, размешать, присыпать мукой и влить воду. Довести до кипения, посолить и тушить на тихом огне 5–7 минут. Сделать голубцы: на капустный лист положить 1–2 ст. ложек фарша и свернуть как конвертик. Уложить голубцы в форму для запекания и залить соусом так, чтобы он покрывал голубцы. Отправить в духовку, разогретую до 180°C, на 45–55 минут.

Екатерина Бортникова, г. Тверь

Овощные башенки

Приготовить такое блюдо – элементарно, и подавать его можно в самых разных обстоятельствах, просто на ужин или на банкет, к шашлыку или вареной картошке. Восторг едоков обеспечен, проверено!

ПОНАДОБИТСЯ:

■ Баклажан – 3 шт. ■ кабачок небольшой – 3 шт. ■ помидоры – 3 шт. ■ сметана – 100 г ■ соль – 2–3 щепотки ■ сыр тертый – 1 стакан ■ чеснок – 1 зубчик ■ петрушка – 2–3 веточки.

ПРИГОТОВЛЕНИЕ:

■ Чтобы было проще готовить, важно правильно подобрать продукты. Баклажаны и кабачки выбирать одного размера, а помидоры подойдут так называемые «стеклянные» или очень крепкие. Все овощи вместе с кожурой нарезать кружками толщиной 1 см. Смазать противень растительным маслом. Сметану смешать с



солью. Собрать в нем башенки из овощей: кабачок, на него баклажан и сверху помидор. Каждый овощ промазывать сметаной. Сверху на помидор щедро насыпать сыр. Запекать при 180°C 30–40 минут. В завершение посыпать сверху мелко нарезанным чесноком с петрушкой.

Альбина Елецкая, г. Великий Новгород

Пеламуши

Помните любимую в детстве кавказскую сладость чурчхелу? Так вот, пеламуши – это ее основа, которая сама по себе является отличным десертом. Можно использовать магазинный сок или сделанный собственноручно концентрат

ПОНАДОБИТСЯ:

■ Виноградный сок – 2 л ■ мука пшеничная – 2 стакана ■ сахар по вкусу.



ПРИГОТОВЛЕНИЕ:

■ Половину сока вылить в металлическую кастрюлю и поставить ее на огонь, при необходимости добавить сахар. Другую половину сока в отдельной емкости смешать с мукой, чтобы не было комочков. Когда сок закипит, влить в него смесь, непрерывно помешивая деревянной ложкой. Убавить огонь до среднего и продолжать варить, все время размешивая.

вая. Варка пеламуши займет примерно 15 минут, пока не уйдет мучной запах. Горячий десерт разлить по порционным креманкам, смоченным водой. Остудить и убрать в холодильник, прикрыв пленкой. Подавать охлажденным, хранить его можно до 2 недель.

Роза Колганова, г. Новороссийск

8 ЗАМЕТОК ИЗ КУЛИНАРНОЙ КНИГИ

Чтобы перенести раскатанный пласт теста без повреждений, его надо немного намотать на скалку.

Мясо перед отбиванием нужно положить в пакет – так после этой процедуры кухня гарантированно останется чистой.

Если у вас нет молотка для отбивания мяса, то вместо него с успехом можно использовать самую тяжелую сковороду.

Если соуса для заливки голубцов не хватило, то его можно разбавить горячей водой или бульоном, вкус от этого не утратится.

Голубцы можно сделать вегетарианскими, но весьма сытными, если заменить мясной фарш смесью отварной чечевицы, жареного лука и моркови.

Чтобы вкус овощных башенок не испортила горечь, нарезанные баклажаны перед приготовлением следует посыпать солью, оставить на 10 минут, затем промыть под проточной водой и обсушить.

Сок для пеламуши можно брать не только виноградный, но и вишневый, и черносмородиновый – главное, чтобы он был густой и очень сладкий. Можно даже купить натуральный сок в магазине, но в этом случае в него обязательно нужно добавить сахар – 2–3 ст. ложки на каждый литр.

Готовый пеламуши можно не разливать по порциям, а выложить в одну емкость, на дно которой красиво уложить орехи, ошпаренные кипятком.



Все объявления на правах рекламы

ВСЕ ДЛЯ ДАЧИ

Энергия
СТАБИЛИЗАТОРЫ НАПРЯЖЕНИЯ
 для дома и дачи
 8 (800) 333-23-44
 energiya.com

АВТО

8-495-664-45-62, 8-916-043-44-44 **АВТОВЫКУП ДОРОЖЕ АВТОСАЛОНОВ!!! Любых моделей и состояний: ПОДЕРЖАННЫЕ АВАРИЙНЫЕ, НЕИСПРАВНЫЕ, а также ГРУЗОВЫЕ и кредитные! В день обращения. ВЫЕЗД, ОЦЕНКА, ОФОРМЛЕНИЕ БЕСПЛАТНО! Покупаем МАКСИМАЛЬНО ДОРОГО! Гарантия БЕЗОПАСНОЙ СДЕЛКИ! РУССКИЕ ОЦЕНЩИКИ! ДЕНЬГИ НА МЕСТЕ!!!**

8-916-841-89-94 Срочный выкуп абсолютно любого авто максимально дорого. С абсолютно любыми проблемами. С запретом регистрационных действий, арест, кредитные, без птс. Старые, новые любые, Москва и МО, не на ходу. Приеду в любое время, деньги сразу, оформление полностью за мой счет. Куплю дорого. Тел.: 8-916-841-89-94



8-981-121-14-85 Поделюсь семенами сладких томатов – Юсуповский, Казахстанский Розовый, Женское Счастье, Аурия (Мужское достоинство), Малиновый Мармелад, Шоколадка, Куум и т. д. Тел.: 8-981-121-14-85, Наталья Петровна, unabi-spb@mail.ru

8-925-446-95-06 Если дымит печка, то нужно чистить дымоход. Помогу очистить дымоход от сажи. Недорого. 8-925-446-95-06 Людмила. Сайт: otsaji.ru

8-961-106-17-46 Вышло семена ранних северных томатов Сибиряк, Скороспелка сызранская, Орловский ранний, Голубая полоса и др. 241028 г. Брянск, ул. Нагорная, дом 22, Беляев Александр Максимович, тел.: 8-961-106-17-46

АНТИКВАРИАТ

8-926-432-60-61 В КОЛЛЕКЦИЮ награды, значки, медали, монеты, банкноты, подстаканники, портсигары, подсвечники, статуэтки фарфор, Касли, старую посуду, столовое серебро, иконы, солдатки, машинки, жел. дороги, открытки, янтарь, мельхиор, подстаканник, портсигар, самовар и др. КУПЛЮ ДОРОГО. ВЫЕЗД. Дмитрий, Ирина

8-967-273-29-40 Иконы, серебро 875, 84, 916, 88 пробы, коронки, монеты юбилейные, золото, мелочь 1961-93, фарфор, чугунные статуэтки, Касли, Будду, значки, медали, значки, фото, открытки, книги, янтарь, мельхиор, подстаканник, портсигар, самовар и др. КУПЛЮ ДОРОГО. ВЫЕЗД. Дмитрий, Ирина

8-915-183-06-08 Куплю фарфоровые статуэтки Мейсен, Гарднер с дефектом. Тел. 8-915-183-06-08

РАЗНОЕ

8-926-530-61-62 Банк Данных Коллекционеров Растений ПРИГЛАШАЕТ САДОВОДОВ к регистрации коллекций. Для ввода в банк данных пригодны любые растения: садовые, комнатные, огородные. Важно, чтобы Вы могли принять заказы на продажу семян, саженцев или черенков этих растений. Присылайте каталоги, мы ОБЯЗАТЕЛЬНО постараемся привести к Вам покупателей. Каталоги должны быть помечены «к регистрации в БДКР». Регистрация бесплатная. Тел. 8-926-530-61-62, e-mail: bv-13@yandex.ru, 121059 Москва а/я 38, Битунов В.В., www.bdkr.ru

СТРОИТЕЛЬСТВО И РЕМОНТ

8-965-415-63-43 БРИГАДА СТРОИТЕЛЕЙ – все строительные работы. Из своего материала или заказчика. ПЕЧИ, УТЕПЛЕНИЕ домов сайдингом, ВНУТРЕННЯЯ ОТДЕЛКА, крыши, фундаменты, др. РЕМОНТ КВАРТИР. РАБОТАЕМ ПО ВСЕЙ МОСКОВСКОЙ ОБЛАСТИ. Пенсионерам СКИДКА 20%. РАССРОЧКА на 1 год 30%. Работаем БЕЗ предоплаты. Тел.: 8-965-415-63-43

БЫТОВАЯ ТЕХНИКА

РЕМОНТ НА ДОМУ ОТ 400 РУБЛЕЙ
СТИРАЛЬНЫХ МАШИН
ХОЛОДИЛЬНИКОВ
ЭЛЕКТРОПЛИТ СКИДКИ ДО 20% ГАРАНТИЯ 2 ГОДА
 ✓ ОРИГИНАЛЬНЫЕ ЗАПЧАСТИ ✓ МАСТЕРА С ОПЫТОМ ОТ 5 ЛЕТ
ВЫЕЗД МАСТЕРА БЕСПЛАТНО 8(499) 350-05-67

ПРИЕМ РЕКЛАМЫ В РУБРИКУ «УДАЧНОЕ ПРЕДЛОЖЕНИЕ» ПРОИЗВОДИТСЯ ПО АДРЕСАМ:

ОТДЕЛ РЕКЛАМЫ ГАЗЕТЫ «ДАЧА» 8-495-792-47-73, м. «Кожуховская»	РА «ИМЕДИАКОМ» 8-495-259-40-23, м. «Кожуховская»
РА «СПРАВКА» 8-495-970-08-08, м. «Алексеевская»	ООО «РОССТ» 8-495-645-02-92, м. «Бауманская»
АРТ «КОРУНА» 8-495-944-30-07, 944-22-07, м. «Планерная», выезд курьера БЕСПЛАТНО	РА «ВАРИАНТ +» 8-901-517-33-81, м. «Текстильщики», курьер БЕСПЛАТНО
РА «СОЛИДАРНОСТЬ-ПАБЛИШЕР» 8-499-530-29-07, 530-24-73, м. «Аэропорт», курьер БЕСПЛАТНО	РА «КОНСУЛ МЕДИА» 8-495-778-82-10, 8-905-756-13-43, м. «Петровско-Разумовская»
РА «КАПИТАЛ-МЕДИА» 8-495-380-35-31, м. «Электровзводская»	РА «ИНФОРМ ЭКСПРЕСС» 8-495-543-99-11, м. «Ленинский проспект»
РА «РЕКЛАМА 21 ВЕК» 8-495-724-72-01, м. «Проспект Вернадского», курьер БЕСПЛАТНО	STROKI.INFO (ООО «МАГАЗИН РЕКЛАМЫ») 8-495-669-31-55, 778-12-38, м. «Авиамоторная»
ДЖАМБО ПРЕСС 8-495-925-59-84, м. «Аэропорт»	АРБ «АДАЛЕТ» 8-495-647-00-15, м. «Курская». Прием рекламы в регионах: Санкт-Петербург; Нижний Новгород; Казань; Екатеринбург 8-800-505-00-15 (звонок бесплатный)
РА ООО «ГРИН КЛАССИК» 8-495-926-38-00, многоканал, м. «Семеновская», курьер БЕСПЛАТНО	

**Нужна реклама в газете «Дача»?
Звоните! 8-495-792-47-73**

Я И МОЯ ДАЧА

Сад, дарующий радость

Наш дачный участок – стандартные 6 соток. Но мы сумели его обустроить так, что он радует не только нас. К нам часто заглядывает в гости разная живность со всей округи

Наши друзья и соседи

Нас часто посещает соседская кошка Мотя. Она очень любит полежать в тенечке на грядке с чесноком или под помидорами в теплице. Почему ей тут нравится, не говорит. Почти каждый вечер к нам приходит на ужин ежик, а иногда и вдвоем с товарищем. В угощении мы им, конечно, не отказываем.

На нашей даче всегда много разных птиц. На яблоне висит кормушка – даже летом мы сыпем туда немного семечек. Ими всегда могут полакомиться синички и воробьи, зеленушки, другие пернатые. Они же являются нашими помощниками в борьбе с гусеницами и другими насекомыми.

На участке есть прудик размером 3 х 6 м, глубина – 1,5 м.

Он предназначен для полива сада и огорода. В пруду живут караси, а над прудом летают красавицы стрекозы и разноцветные бабочки. Часто над ними устраивают охоту трясогузки.

Мы не жадные

Выращиваем много различных растений, но в разумных количествах, жадность – не наша черта характера. Есть три яблони, алыча, три куста калины, виноград, крыжовник, красная и черная смородина, красная и желтая малина. Растут чеснок и лук, горох и фасоль, клубника и земляника, кабачки, патиссоны, различная зеленушка.


Вся родня – на грядке

Наша гордость – это теплица. В ней растут 18 сортов помидоров. Необыкновенно красивы созревающие помидорки сорта Желтая вишня. Куст весь в гроздьях, в каждой по

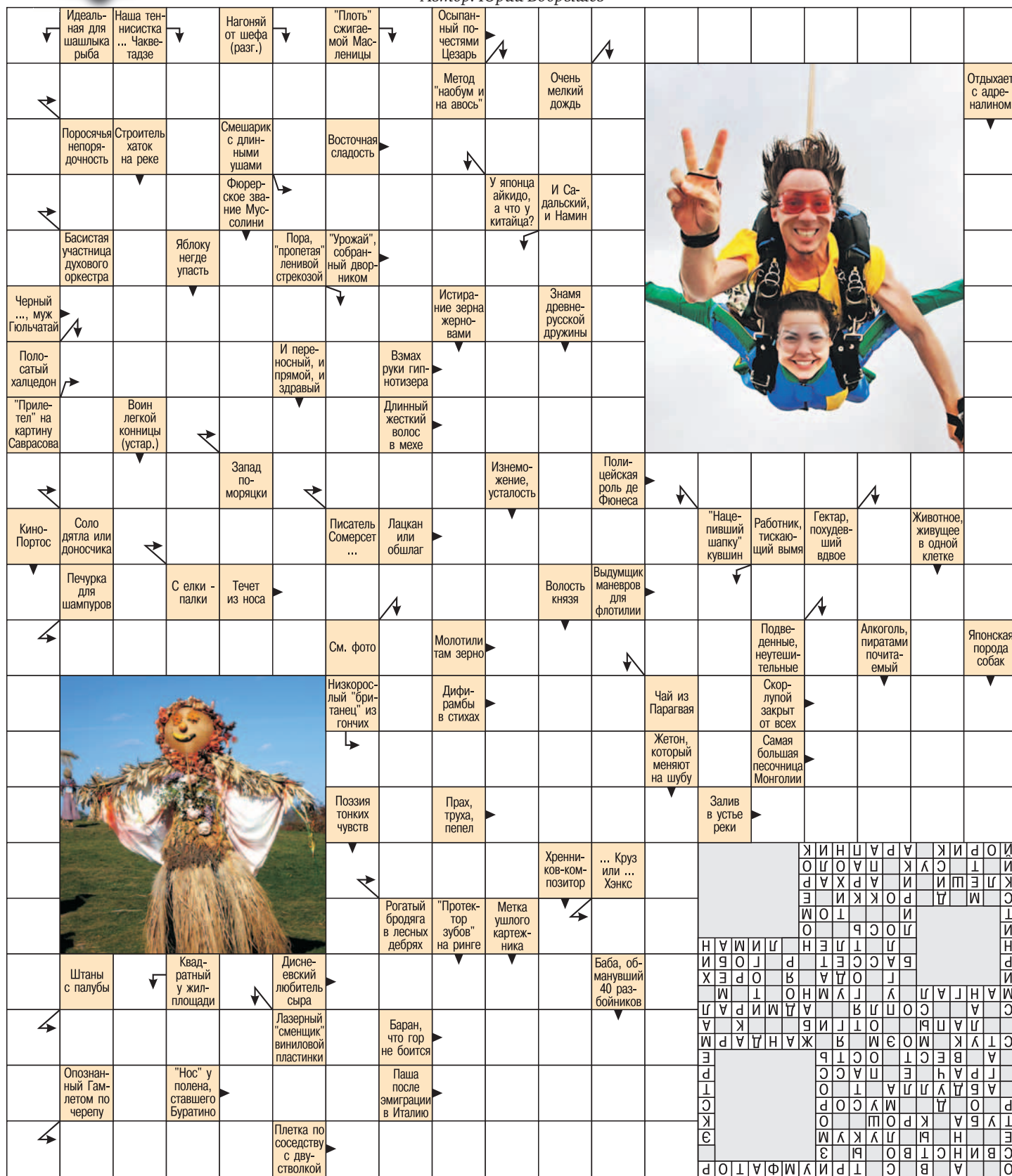
7–9 плодов величиной с грецкий орех. На кусте выросло 124 помидорки. Чудо!

Очень нас радуют огурчики. Мы любим выращивать сорта Теща, Маша, Зятек, Герман, Кустовой. В этом, несколько шутовском порядке они растут у нас

на грядке. Наш первый урожай состоял из 78 прекрасных огурчиков. Часть сделали малосольными, часть замариновали, а еще угостили соседей. Ура! Урожай! Д

Елена Шовкун,
г. Москва

Автор: Юрий Бобрышев



Расскажи анекдот!



Я вот думаю, а запишусь-ка я в отряд космонавтов. И хотя мне 59 лет, пусть попробуют отказать человеку предпензионного возраста!

Мужик увидел, что жена и сын соседа колют на даче дрова и таскают воду. А сам сосед сидит на завалинке и играет на гармошке.
– Сосед, а тебе не стыдно?
– Стыдно, но что я могу поделать? Ну не умеют они играть на гармошке!

Скоро зима... Птички полетят на юг, зайки сменят шубку... Нужно уточнить у мужа: я зайка или птичка?

Холостяк с 20-летним стажем убирается в квартире при помощи фразы «Да чисто, вроде».

Список самых трогательных несбыточных надежд:

1. Что любимая дождется из армии.
2. Что вам перезвонят после собеседования.
3. Что на соседние места в самолете никто не сядет, так как посадка заканчивается через 2 минуты.

Рабский труд отличается от дачного только тем, что рабов не кормят шашлыком.

Заходит мужик в магазин и говорит:
– Я хочу вернуть бумеранг – он бракованный.
– А где он?
– А я не знаю, я же говорю – бракованный! Я его – фьють! – а он бракованный!

ПРИСОЕДИНЯЙТЕСЬ

к группе газеты «ДАЧА»

в социальных сетях

Facebook и Одноклассники!

facebook.com/gazetadacha/ ok.ru/gazetadacha/

Наши эксперты и юрист оперативно ответят на ваши вопросы.

РЕКЛАМА 16+

ЧИТАЙТЕ В СЛЕДУЮЩЕМ НОМЕРЕ

№ 24
в продаже
с 10 декабря

Кедровый сад

Как его удалось вырастить питерской дачнице

Ревеню – зеленый свет

За что стоит полюбить этот овощ

Хиты года

Лучшие розы на взгляд профессионалов

Доска почета – 2018

Чем могут похвастаться садоводы страны

Скучно не будет!

Составляем сценарий развлечений на Новый год

Мечта садовода

Чего не было и вдруг появилось на участках

ДАЧА PRESSA.RU

Газета «ДАЧА PRESSA.RU»

Газета зарегистрирована Федеральной службой по надзору в сфере связи, информационных технологий и массовых коммуникаций
Свидетельство ПИ № ФС 77-56792 от 29.01.2014 г.
Издается с февраля 2014 г.

Редакция имеет право публиковать любые присланные в свой адрес произведения, обращения читателей, письма, иллюстрационные материалы. Факт пересылки означает согласие их автора на использование присланных материалов в любой форме и любым способом в изданиях ООО «Издательский дом «КАРДОС».

Учредитель, редакция и издатель:
© ООО «ИД «КАРДОС»
Генеральный директор
Андрей ВАВИЛОВ

Адрес редакции:
115088, г. Москва, ул. Угрешская, д. 2, стр. 15,
e-mail: dacha@kardos.ru
Адрес издателя: 105187, г. Москва,
ул. Щербаковская, д. 53, корпус 4, этаж 3, ком. 3076

Главный редактор ИДРИСОВА А. М.
тел. 8(495) 721-50-97
Выпускающий редактор Дарья Князева
Дизайнер Наталья Кравчук

Директор департамента дистрибуции
Ольга Завьялова, тел. 8(495) 933-95-77, доб. 220,
e-mail: distrib@kardos.ru
Менеджер по подписке Светлана Ефремова
тел. 8(495) 933-95-77, доб. 237

Заместитель генерального директора по рекламе и PR
Алла ДАНДЫКИНА
Менеджеры по работе с рекламными агентствами:

Ольга Жуико, Любовь Григорьева
тел. 8(495) 933-95-77, доб. 147, 273
Телефон рекламной службы:
тел. 8(495) 792-47-73,
e-mail: reklama@kardos.ru

№ 23 (119). Дата выхода в свет 26.11.2018 г.

Отпечатано в типографии
ЗАО «Прайм Принт Москва»,
141700, Московская обл.,
г. Долгопрудный,
Лихачевский пр-д, д. 58

Заказ № 3206
Тираж 298 100 экз.

Рекомендованная цена в розницу 16 рублей
Газета для читателей 12+
Выходит 1 раз в 2 недели. Объем 6 п.л.

Редакция не несет ответственности за достоверность содержания рекламных материалов.
Foto Shutterstock.com

Сайт газеты dacha.kardos.media



26 ноября – 9 декабря



Астрологический прогноз от Стеллы Назаровой

ОБЩИЙ ПРОГНОЗ

В этот период не стоит делать выводы, основываясь на интерпретации фактов или поведении других людей. Сейчас все не то, чем кажется, и ошибиться легко – вот только последствия проявятся позже, когда трудно будет их исправить. Звезды способствуют возврату к давно поставленным целям. Они снова обретут актуальность, а для их реализации откроются новые возможности. Удача благоволит всем, кто передает знания и обрабатывает информацию.

♈ ОВЕН
Овны на пороге жизненных перемен. Не стоит волноваться, перемены эти по большей части радостные. Главное сейчас – не переусердствовать, наводя новые порядки. Следует строго соблюдать здоровый режим дня.

♉ ТЕЛЕЦ
Лучшая стратегия для Тельцов – это планомерность. Не стоит пускаться в авантюры и затевать новые проекты. Выгоднее потратить время и силы на завершение начатых дел, переосмысление полученных знаний и навыков и укрепление связей.

♊ БЛИЗНЕЦЫ
Близнецам не стоит сейчас резко менять образ жизни, хотя обстоятельства на первый взгляд будут складываться удачно для этого. Стремление к новым впечатлениям лучше реализовать путем посещения культурных мероприятий.

♋ РАК
Ракам стоит взять паузу и морально подготовиться к резкому взлету в карьере и личных отношениях. Пребывая в тишине и спокойствии, стоит подумать о рационализации своего быта, а также обновить гардероб.

♌ ЛЕВ
Задача перед Львами стоит непростая – решить, чего им не хватает для счастья, и что для этого нужно сделать. Но талант находить блестящие решения выручит и в этот раз – главное, не расслабляться и не пускать дела на самотек.

♍ ДЕВА
Способность концентрироваться на выполнении задачи сейчас очень пригодится Девам в значимых проектах и поможет им сэкономить массу времени. А его очень разумно будет потратить на совместный досуг с семьей и друзьями.

♎ ВЕСЫ
Весы переполнены новыми идеями и проектами, но пока их лучше отложить до нового года. А вот продвижением обдуманных дел самое время заняться. Звезды обеспечат удачное стечение обстоятельств и неминуемый успех и признание.

♏ СКОРПИОН
Умение скрывать недостатки пригодится Скорпионам, желающим обзавестись приятными и полезными знакомствами. Но чтобы отношения вышли на более высокий уровень, потребуются еще и проявить терпимость к чужим недостаткам.

♐ СТРЕЛЕЦ
Стрельцам следует внимательно работать с информацией, сейчас велик риск разнообразных искажений и неверной интерпретации. Полезно поддерживать контакты со старыми друзьями, от них могут поступить выгодные предложения.

♑ КОЗЕРОГ
В этот период важно сохранять лицо и не поддаваться на провокации. Сейчас лучшее средство для стабилизации настроения и повышения гармонии в отношениях, как служебных, так и личных – это сдержанность и уважение.

♒ ВОДОЛЕЙ
Водолеям стоит уделить внимание своему партнеру, друзьям, близким, стать им опорой и поднять их самооценку. Дивиденды от такого акта альтруизма не заставят себя долго ждать, материальное и духовное качество жизни повысятся.

♓ РЫБЫ
Мягкость и лирический настрой позволяют Рыбам свернуть горы. Не стоит хвататься за все дела одновременно. Имеет смысл запланировать путешествие, сделать наброски крупного проекта, составить план культурного отдыха.

ДОМАШНИЙ ПОВАР №12 / 2018

НОВОГОДНИЙ СТОЛ

12+

Подписной индекс в каталоге «Почта России» П5927

9 177 222 616 38 992 1 8 0 1 2

© Фото: VksiaSindia / Shutterstock

В ПРОДАЖЕ С 3 ДЕКАБРЯ!

СПРАШИВАЙТЕ
В КИОСКАХ, СУПЕРМАРКЕТАХ
И ПОЧТОВЫХ ОТДЕЛЕНИЯХ

Журнал выходит 1 раз в месяц.
Подписной индекс в каталоге
«Почта России» П5927.

Оформить подписку до почтового ящика можно
во всех почтовых отделениях связи
и на сайте Почты России <https://podpiska.pochta.ru>

ООО «ИД «КАРДИО» 12+ Реклама


КОНКУРС ФОТОГРАФИЙ И КОРОТКИХ РАССКАЗОВ «ЕСТЬ ЧЕМ ГОРДИТЬСЯ!»
ПОВОД ПОЗДРАВИТЬ
Продолжение следует...

■ Три года назад мы уже участвовали в конкурсе «ДАЧИ». Ну и удивили же мы тогда наших внуков фотографиями, опубликованными в газете. А теперь не можем никак остановиться, чтобы не сделать что-то новенькое. Решили и в этом году показать наши новые самодельные поделки, которые очень нравятся всем нашим близким и гостям. Особенно внуку Леше.

Алла Сафонова,
Курская обл., Пристенский р-н,
п. Пристенъ



«КРАСОТА СПАСЕТ МИР»
НОМИНАЦИЯ

ЕСТЬ ЧЕМ
ГОРДИТЬСЯ!
КОНКУРС!

Мои лилии всех удивили

■ Люблю выращивать цветы из семян, и свои лилейники вырастила таким образом. Начала работу с семенами в начале марта. В июне рассаду высадила в грунт на солнечное место, и этим же летом три растеньица порадовали нас своим цветом. Сколько же было удивления, так как мне говорили, что при семенном выращивании цветы лилейник будет только на второй и третий год после посева. Вот я и делюсь своей радостью с вами.

А секрет успеха прост. Замочила семена в талой воде на 3 дня. Слила воду и все семена поместила на влажный ватный диск, прикрыв таким же – главное, чтобы диски не пересыхали.

Проклевываться семена мои начали через неделю, а через 10 дней я высейла их в контейнер (смешала огородную землю с покупной 1:1). Накрыла крышкой. Из 30 семян взшло 21. Распикировала их по торфяным стаканчикам. А потом определила их на клумбу.

Ирина Самоилова,
с. Давыдово, Моршанский р-н,
Тамбовская обл.

- 26.11 Международный день сапожника
- 27.11 День морской пехоты
- 01.12 День хоккея
- 02.12 День сетевого работника, День банковского работника
- 03.12 День Неизвестного Солдата, День юриста, Всемирный день компьютерной графики
- 04.12 День информатики
- 07.12 Международный день гражданской авиации
- 08.12 День образования российского казначейства
- 09.12 День Героев Отечества

ПРАВОСЛАВНЫЕ ПРАЗДНИКИ

- 26.11 Святителя Иоанна Златоуста, архиепископа Константинопольского
- 27.11 Апостола Филиппа
- 28.11 Начало Рождественского поста
- 29.11 Апостола и евангелиста Матфея
- 02.12 Иконы Божией Матери «В скорбях и печалях Утешение»
- 04.12 Введение во храм Пресвятой Богородицы и Приснодевы Марии
- 08.12 Отдание праздника Введения во храм Пресвятой Богородицы
- 09.12 прп. Алипия Столпника

ИМЕНИНЫ

- 26.11 Антон, Герман, Иван
- 27.11 Александр, Алексей, Анна, Василий, Виктор, Георгий, Григорий, Дмитрий, Константин, Михаил, Николай, Петр, Сергей, Федор
- 28.11 Григорий, Дмитрий, Никита, Николай, Петр
- 29.11 Василий, Виктор, Дмитрий, Иван, Макар, Михаил, Николай, Сергей, Федор
- 30.11 Геннадий, Григорий, Михаил
- 01.12 Николай, Платон, Роман
- 02.12 Александр, Валентин, Геннадий, Денис, Дмитрий, Иван, Константин, Леонид, Михаил, Петр, Семен, Сергей, Тимофей, Федор
- 03.12 Александр, Алексей, Анатолий, Анна, Арсений, Василий, Владимир, Григорий, Иван, Макар, Николай, Татьяна
- 04.12 Александр
- 05.12 Алексей, Афанасий, Борис, Василий, Владимир, Иван, Илья, Максим, Марк, Михаил, Павел, Петр, Савва
- 06.12 Александр, Алексей, Борис, Григорий, Иван, Федор
- 07.12 Алексей, Григорий, Евгений, Екатерина, Иван, Михаил
- 08.12 Александр, Андрей, Василий, Виктор, Дмитрий, Иван, Николай, Павел, Петр, Семен
- 09.12 Афанасий, Василий, Георгий, Иван, Илья, Михаил, Николай, Петр

Итоги конкурса будут подведены в декабрьском номере «ДАЧИ»

*** УСЛОВИЯ ВЫПЛАТЫ ВОЗНАГРАЖДЕНИЯ ЗА ПРИСЛАННЫЕ В РЕДАКЦИЮ ПИСЬМА**

Уважаемые читатели!

Награда выплачивается за опубликованное письмо, являющееся качественным и значимым информационным продуктом, не требующим дополнений и исправлений.

1) в размере 1000 руб. за письмо, опубликованное вместе с авторской фотографией, схемой или иллюстрацией;

2) в размере 500 руб. за письмо, опубликованное без авторских иллюстраций.

Авторские иллюстрации могут отсутствовать в публикации по техническим причинам (из-за низкого качества иллюстративного материала) либо из-за непредставления их автором в адрес редакции.

Решение о публикации принимается редакционным коллективом газеты «ДАЧА».

Письма, присланные на конкурсы, розыгрыши, иные специальные акции газеты «ДАЧА», а также содержащие вопросы экспертам газеты или требующие значительной (более 50%) редакторской переработки, не оплачиваются.

Направляя письмо в адрес газеты «ДАЧА», вы даете согласие на сбор, обработку, хранение

ваших персональных данных ООО «ИД КАРДОС» с целью взаимодействия с вами по вопросам публикации и иной работы издательства. Согласие дается бесплатно и может быть отозвано в письменной форме.

Воспроизведение, в том числе запись и репродуцирование на электронном носителе,

переработка, доведение до всеобщего сведения полностью или частично газеты «ДАЧА», в том числе статей, фотографий, иллюстраций, сканворда и кроссворда, дизайн-макета, запрещено без письменного согласования редакцией и/или издателем.